


DAFTAR PUSTAKA

- Agency Cost, and Ownership Structure*. Journal of Financial and Economic. 3:305-360.
- Anoraga, Pandji dan Widiyanti, Ninik. 2007. **Dinamika Koperasi**. Jakarta: Rineka Cipta.
- Atmojo, 7212311014 (2015) *Analisis Rasio Keuangan Untuk Menilai Kinerja Keuangan Pada Kpri Bina Sejahtera Setda Kabupaten Semarang*. Under Graduates Thesis, Universitas Negeri Semarang.
- Bahri, Saiful. 2016. **Pengantar Akuntansi Berdasarkan SAK ETAP dan IFRS**. Yogyakarta: CV.Andi Offset.
- Baridwan, Zaki, 2002. **Intermediete Accounting**, BPFE, Yogyakarta.
- Brigham, Eugene F, dan Houston Joel F. 2001. **“Manajemen Keuangan”**. Edisi 8. Jakarta: Erlangga.
- Eisenhardt, Kathleem. M. 1989. **Agency Theory: An Assesment and Review**. Academy of Management Review.
- Fahmi, Irham. 2014. **Analisis Kinerja Keuangan**. Cetakan 3. Bandung: Alfabeta.
- Harahap, Sofyan Syafri. 2009. **Analisis Kritis Atas Laporan Keuangan**. Raja Grafindo Persada: Jakarta.
- Hendar dan Kusnadi. 2018. **Ekonomi Koperasi untuk Perguruan Tinggi**. LPFE UI: Jakarta.
- Hermina, Tinneke., & Ami, Devia Nur. (2016). *Analisis Laporan Keuangan untuk Menilai Kinerja Keuangan pada Koperasi Pegawai Republik Indonesia Kopin Pengayoman Lapas Kabupaten Garut*. Jurnal Wacana Ekonomi Vol.15 No.03. Hal.036-045. ISSN:1412-5897.
- Hery. (2015). **Analisis Laporan Keuangan**. Yogyakarta: CAPS.
- Hidayah, Nur. (2016). *Analisis Kinerja Keuangan pada Koperasi Serba Usaha Bina Usaha di Kabupaten Gowa*. Skripsi Sarjana, Fakultas Ekonomi Universitas Negeri Makasar.
- Ikatan Akuntansi Indonesia (IAI). 2015. **Standar Akuntansi Keuangan Entitas Tanpa Akuntabilitas Publik**. Cetakan III Jakarta: Ikatan Akuntansi Indonesia (IAI).
- Irfan Fahmi, (2012). **Anilisis Laporan Keuangan**. ALFABETA, Bandung.

- Jusup, Haryono. 2011. **Dasar-Dasar Akuntansi**. Yogyakarta: Center For Academic Publishing Service.
- Kasmir. 2012. **Analisis Laporan Keuangan**. Cetakan kelima. Jakarta : PT. Raja Grafindo Persada.
- Kieso, Donald E, Jerry J. Weygandt and Terry D. Warfield. 2008. **Akuntansi Intermedite**. Edisi Kedua Belas Jilid I. Jakarta: Erlangga.
- Kieso, Donald. E, dan Jerry J. Weygandt. 2010, **Intermediate Accounting: IFRS Edition**. Edisi Dua Belas. Erlangga: Jakarta.
- Kristantiningtyas, Dhian. (2017). *Analisis Kinerja Keuangan Koperasi Berdasarkan Rasio Keuangan (Studi pada Koperasi Pegawai Republik Indonesia Tegas di Kecamatan Mirit)*. Sekolah Tinggi Ilmu Ekonomi YKPN Yogyakarta.
- Kurnaeli dan Utomo (2016) “*Analisis Kinerja Keuangan Pada Koperasi Karyawan Pertamina Lapangan Kamojang (KOPERLAK) Kabupaten Bandung*”. Jurnal Wacana Ekonomi Kurnaeli, Vol. 15; No. 2; Tahun 2016.
- Mardiasmo. 2014. **Akuntansi Keuangan Dasar**. Yogyakarta: BPFE.
- Martono dan Harjito, Agus. 2005. **Manajemen Keuangan**. Yogyakarta : Ekonisia. Mulyadi. 2001. **Akuntansi Manajemen : Konsep, Manfaar, dan Rekayasa** . Edisi Tiga. Jakarta : Salemba Empat
- Moeheriono**. 2012. **Pengukuran kinerja berbasis kompetensi**. Jakarta: Raja Grafindo Persada.
- Munawir. 2014. **Analisis Laporan Keuangan**. Yogyakarta: Libert.
- Murtudi, Wermer R. 2013. **Analisi Laporan Keuangan, Proyeksi dan Valuasi Saham**. Jakarta: Salemba Empat.
- Peraturan menteri koperasi dan usaha kecil dan menengah Republik Indonesia Nomor 13 /Per/M.KUKM/IX/2015.
- Peraturan Menteri negara Koperasi dan Usaha Kecil dan Menengah Republik Indonesia Nomor 06/per/M.KUKM/V/2006.
- Ponamon, Thesar F.P., Sumampouw, Oliviane. O., & Potolau, Michel J. N. (2019). *Analisis Kinerja Keuangan Koperasi Pegawai Republik Indonesia (KPRI) Gelora Pendidikan Tomohon*. Jurnal Manajemen dan Bisnis Vol.XII No.1. E-ISSN:2541-1047.
- Prastowo. 2006. **Sistem Informasi Akuntansi**. Jakarta :Erlangga.

- Prihadi, Toto. 2011. **Praktisi Memahami Laporan Keuangan Sesuai IFRS&PSAK**. Jakarta: PPM.
- Putra (2015). *Analisis Laporan Keuangan Berdasarkan Rasio Likuiditas, Solvabilitas, Dan Rentabilitas Untuk Menilai Kinerja Keuangan Pada Koperasi Manunggal Universitas Kadiri*. Jurnal Komplek Vol. 7 No. 1 Juni 2015. Fakultas Ekonomi - Universitas Kadiri.
- Rudianto. 2010. **Akuntansi Koperasi**. Jakarta: Erlangga.
- Rudianto. 2012. **Pengantar Akuntansi, Konsep dan Teknik Penyusunan Laporan Keuangan**. Jakarta: Erlangga.
- Sanusi, Anwar. 2014. **Metodologi Penelitian Bisnis**. Jakarta: Salemba Empat.
- Sari 2016. *Analisis Rasio Keuangan Sebagai Alat Untuk Menilai Kinerja Koperasi Berdasarkan Peraturan Menteri Koperasi dan Usaha Kecil dan Menengah Republik Indonesia No.06/PER/M.KUKM/V/2006 (studi kasus di KPRI SUBUR Kecamatan Pasarkliwon Surakarta periode 2011-2015)*. Program Studi Akuntansi, Fakultas Ekonomi, Universitas Sanata Dharma, Yogyakarta 2016.
- Sari, I Gusti A. N., & Mahmudah, Nurul. (2017). *Analisis Kinerja Keuangan pada Koperasi Pegawai Republik Indonesia (KPRI) Handayani Kabupaten Pemalang Periode 2011-2015*. Jurnal MONEX Vol.6 No.2. E-ISSN:2549-5046.
- Sugiyarso, G. 2011. **Akuntansi Koperasi**. Yogyakarta: CAPS.
- Sugiyono. 2014. **Metode Penelitian Kuantitatif, Kualitatif dan R&D**. Bandung: Alfabeta.
- Undang-Undang Dasar 1945 Pasal 33 ayat (1) **Tentang Koperasi**.
- Undang-Undang Republik Indonesia Nomor 25 tahun 1992 **Tentang Perkoperasian**.
- Wardani, Ninda Riza Furi., Djaja, Sutrisno., & Kartini, Titin. (2019). *Analisis Rasio Keuangan untuk Menilai Kinerja Keuangan pada Primer Koperasi Darma Putra Uddhata Jember Periode 2015-2017*. Jurnal Pendidikan Ekonomi Vol.13 No.1. E-ISSN:2548-7175.
- Zulfany, Miftahul Ridwan. (2016). *Analisis Rasio Keuangan untuk Menilai Kinerja Keuangan Koperasi Syariah (Studi Kasus pada KSPPS Arrahmah Cinere)*. Skripsi Sarjana, Fakultas Ekonomi dan Bisnis Universitas Islam Negeri Syarif Hidayatullah, Jakarta.



DAFTAR LAMPIRAN

Lampiran 1 Surat Izin Penelitian

KOPERASI PEGAWAI REPUBLIK INDONESIA
AGRO HUMANIORA
PUSAT PELATIHAN MANAJEMEN DAN KEPEMIMPINAN PERTANIAN

BH No : 222/BH/KDK.105/III/2004
Tanggal : 31 Maret 2004
Jl. Pertanian KM. 11 PO BOX. 26 Ciawi Bogor 16720

NPWP : 02.370.155.0-434.000
Bank : BNI 46 Cabang Bogor
Telp : (0251) 8241189 - 8241147 Fax : 8241147

Nomor : 44/KPRI-AH/10/2020
Lampiran : -
Hal : Izin Penelitian an.M. Agung Fadli

25 Oktober 2020

Yang terhormat,
Dekan Fakultas Ekonomi
Universitas Djuanda
Di
Ciawi - Bogor

Sehubungan dengan surat Dekan Fakultas Ekonomi Universitas Djuanda nomor 123/01/I-X/X/2020 tanggal 21 Oktober 2020 tentang Permohonan Izin Penelitian, bersama ini disampaikan bahwa pada dasarnya kami mengizinkan mahasiswa :

Nama : M. Agung Fadli
NIM : C.1710237
Program Studi : Akuntansi

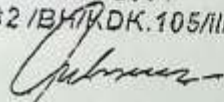
Untuk melakukan penelitian di Koperasi Pegawai Republik Indonesia (KPRI) Agro Humaniora dalam rangka penyusunan skripsi dengan judul "Analisis Rasio Arus Kas Untuk Menilai Kinerja Keuangan pada Koperasi Agro Humaniora Bogor".

Demikian surat ini dibuat untuk dapat dipergunakan sebagaimana mestinya. Atas perhatian dan kerjasamanya, kami ucapkan terima kasih.

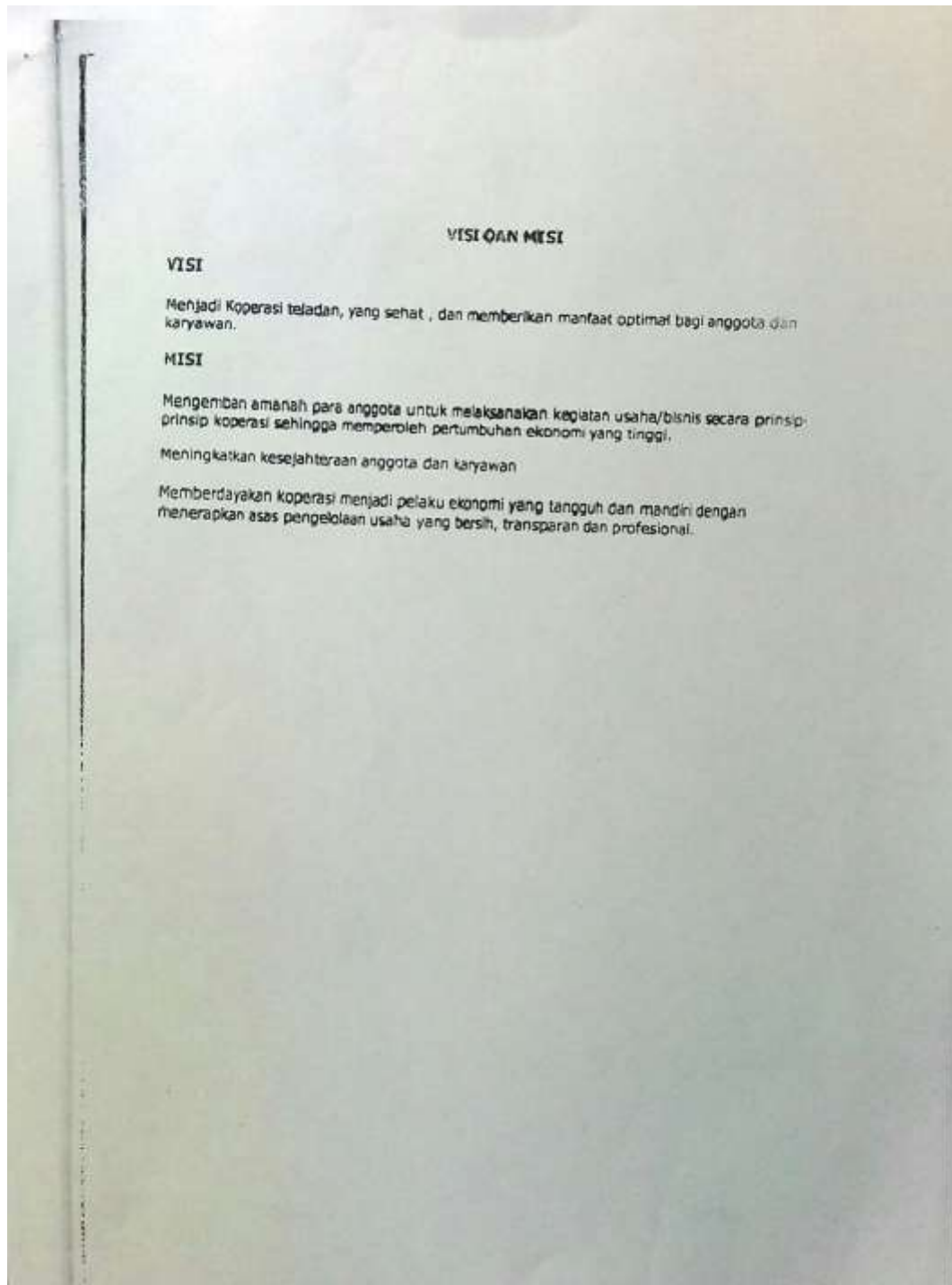


Dr. Ir. Widya Anggriani, SP, ME

Lampiran 2 Akta Pendirian KPRI Agro Humaniora

KEPALA KANTOR KOPERASI DAN PENGEMBANGAN PENGUSAHA KECIL MENENGAH KABUPATEN BOGOR	
BERDATAR	
PADA TANGGAL : 31 MARET 2004	
DENGAN NOMOR : 232 /BHT/ RDK.105/III/2004	
TANDA TANGAN : 	
AKTA PENDIRIAN KOPERASI PEKAWAI NEGERI (KPRI) " AGRO HUMANIORA " KECAMATAN CIAWI KABUPATEN BOGOR	
1) Nama	Tn. M. AS Murtis
2) Pekerjaan	Pegawai Negeri
3) Alamat	Desa Panduren Rt 01/04 Kecamatan Ciawi Kab. Bogor
4) Jabatan	Salah
(2) Nama	Susan T. Indani, SE
1) Pekerjaan	Pegawai Negeri
2) Alamat	Desa Banjarbaru Rt 02/02 Kecamatan Ciawi Kab. Bogor
3) Jabatan	Sekretaris
(3) Nama	Eri Merind
1) Pekerjaan	Pegawai Negeri
2) Alamat	Desa Cigombong Rt 12/04 Kecamatan Cijeruk Kab. Bogor
3) Jabatan	Bendahara
Atas Keputusan Rapat Pembentukan Koperasi yang diselenggarakan pada tanggal 16 Februari 2004 ditunjuk oleh pendiri selaku ketua pendiri dan sekaligus untuk pertama kalinya sebagai pengurus dan menyatakan sebagai mendirikan Koperasi serta menandatangani Anggaran Dasar Koperasi yang lainnya sebagai berikut :	
ANGGARAN DASAR	

Lampiran 3 Visi Misi KPRI Agro Humaniora



Lampiran 4 Daftar Pengurus dan Pengawas KPRI Agro Humaniora

KOPERASI PEGAWAI REPUBLIK INDONESIA
AGRO HUMANIORA
PUSAT PELATIHAN MANAJEMEN DAN KEPEMIMPINAN PERTANIAN

HN : 152/BUK/KDK/10511/2004
Tanggal : 14 Maret 2004
Jl. Pertanian KM. 11 PO BOX. 28 Ciawi Bogor 16720


NPWP : 01.370.155.0-044.000
Bank : BNI 46 Cabang Bogor
Telp : (0251) 8241189 - 8241147 Fax : 8241147


Lampiran Surat Keputusan Ketua KPRI Agrohumaniora tentang Pengurus dan Pengawas KPRI AGRO HUMANIORA Periode Tahun 2020 – 2023
Nomor : 02/Kpts/ KPRI-AH/2/2020
Tanggal : 14 Februari 2020

**PENGURUS DAN PENGAWAS KPRI AGRO HUMANIORA
PERIODE TAHUN 2020 - 2023**

Ketua	: Dr. Triane Widya Anggriani, SP, ME
Wakil Ketua	: Dr. Miko Harjanti, SE, M.SE, MA
Sekretaris	: Raras Wangi Susani, S.Psi, MM
Bendahara	: Fadia Hanum F, S.AP, Msi
Badan Pengawas	: 1. Dr. Ir. Winny Dian Wibawa, MSc 2. Dr. Ir. Widi Harjono 3. Ir. Yusni Emilia Harahap, MM
Penanggung Jawab Unit Usaha	:
1. Usaha Toko	: a. Osi Wida Rosita, SP, M.AP, M.IDS b. Agus Amsi Nursyamsi, S.Kom, M.Pd
2. Usaha Simpan Pinjam	: a. Marpudin, SE b. Suyati, SE
c. Usaha Catering	: a. Eri Herlina, SE, M.Pd b. Oke Triyana, S.Sos
d. Usaha Kerjasama Sarana dan Prasarana	: a. Moch. Iman Imanudin, SE, MM b. Atim, S.Sos.
e. Usaha Transportasi	: Susan Twisawati Indiani, SE, MM
f. Usaha Laundry	: N. Heri Wahyono, SE, M.Si.

Ditetapkan di Ciawi
Pada Tanggal 14 Februari 2020
Ketua,


Dr. Triane Widya Anggriani, SP, ME



Lampiran 5 Laporan Neraca KPRI Agro Humaniora Tahun 2015

KPRI AGRO HUMANIORA				
Per 31 Desember 2015				
Dan Tahun sebelumnya di sajikan kembali				
	Per 31 Desember 2015	Per 31 Desember 2014	NAR(Tahun)	Growth (%)
AKTIVA				
AKTIVA LANCAR				
110 30 KAS BESAR - BNI BILYAK	61.002.383	114.788.126	(45,750,743)	-40%
110 30 KAS BESAR - BNI EFEK	197.513.648	109.781.440	87,732,207	79%
110 30 REKONSILIASI PENGHUBUNG KAS	-	-	-	-
111 30 BANK BNI	1.411.573	2.431.673	(1.020,100)	-42%
111 30 BANK STABAN SEHABIB	4.017.000	8.857.097	(4,840,097)	-55%
111 30 BANK MUAMALAH	1.172.126	1.172.126	-	0%
112 30 HUTANG DAGANG GUNA	206.511.057	227.895.310	(21,384,253)	-9%
112 31 HUTANG BSA OUTSOURCING	-	56.574.493	(56,574,493)	-100%
112 32 HUTANG PRISALAM/STIPSIAS	120.079.652	24.911.495	95,168,157	382%
112 33 HUTANG BUKU UTANG	935.000	935.000	-	0%
112 34 CADANGAN PASTIBUKU TERUGAS PRISALAM	(10,294,000)	(10,294,000)	-	0%
112 35 PERSEDIAAN PANGGILAN SIARAN	10,143,150	21,313,470	(11,170,320)	-52%
112 36 PERSEDIAAN LAIN	26,225,780	30,544,790	(4,319,010)	-14%
112 37 HUKUM DIBAYAR DITUNDA	-	-	-	-
112 38 HUTANG KARSIKALAN	-	-	-	-
Jumlah Aktiva Lancar	923,522,994	790,920,255	132,602,739	17%
INVESTASI				
121 30 Investasi Link Crossing	240,538,100	-	240,538,100	-
Jumlah Investasi	240,538,100	-	240,538,100	-
AKTIVA TETAP				
140 20 GEDUNG	64,022,703	64,022,703	-	0%
140 30 KENDARAAN	22,863,750	22,863,750	-	0%
140 40 KOMPUTER	13,950,000	13,450,000	1,500,000	11%
141 30 MESIN & PERALATAN KANTOR	30,240,819	37,640,874	(7,400,055)	-20%
Jumlah Aktiva Tetap	131,077,272	137,977,327	(6,900,055)	-5%
142 20 AKUMUL. DEP. GEDUNG	(64,022,703)	(64,022,703)	-	0%
142 30 AKUMUL. DEP. KENDARAAN	(22,863,750)	(22,863,750)	-	0%
142 40 AKUMUL. DEP. KOMPUTER	(8,842,299)	(7,944,152)	898,147	11%
142 50 AKUMUL. DEP. PERALATAN KANTOR	(27,632,063)	(31,800,203)	4,168,140	13%
Jumlah Akm. Dep.	(123,400,815)	(126,630,812)	3,229,997	3%
Jumlah Nilai Buku	8,676,457	11,346,515	(2,670,058)	-23%
Jumlah Aktiva	1,180,740,917	827,613,714	353,127,203	43%
KEWajiban DAN EKUITAS				
HUTANG LANCAR				
110 30 HUTANG DAGANG	2,230,610	123,855,000	(121,624,390)	-64%
110 30 HUTANG JASA DEPOTO	-	2,000,000	(2,000,000)	-100%
110 30 SAMPALAN DEPOTO	200,000,000	20,000,000	180,000,000	233%
Jumlah Hutang Lancar	202,230,610	145,855,000	56,375,610	39%
HUTANG PAJAK				
220 30 HUTANG PAJAK	386,542	2,970,994	(2,584,452)	-87%
Jumlah Hutang Pajak	386,542	2,970,994	(2,584,452)	-87%
HUTANG LAINNYA				
230 40 SHU - DANA PERIBAH	49,513,232	44,149,388	5,363,844	12%
230 50 SHU - DANA AKREDITASIAN KART	53,318,232	45,649,388	7,668,844	17%
230 60 SHU - DANA HUKUM/AGUN	20,810,517	22,814,010	(2,003,493)	-9%
230 70 SHU - DANA LAIN	12,640,513	10,058,950	2,581,563	26%
Jumlah Kewajiban Lainnya	142,312,613	122,682,121	19,630,492	16%
Jumlah Kewajiban	344,929,765	311,508,115	33,421,650	11%
EKUITAS				
MODAL				
310 01 SAMPALAN POKY ADOGGA	13,800,000	13,200,000	600,000	5%
310 02 SAMPALAN WAKIL INDOGA	341,242,509	152,613,500	188,629,009	124%
310 03 SHU - DANA CADANGAN KOPERASI	22,750,000	182,805,879	(160,055,879)	-88%
310 10 DONASI/BAHAI	7,207,000	7,207,000	-	0%
Jumlah Modal	384,999,509	355,826,379	29,173,130	8%
LABA/RUGI				
320 01 SHU GA Tahun	-	104,225,220	(104,225,220)	-100%
320 02 SHU GA Tahun Kemul	192,526,543	-	192,526,543	-
Jumlah Laba/Rugi	192,526,543	104,225,220	88,301,323	85%
Jumlah Ekuitas	577,526,052	460,051,599	117,474,453	25%
Jumlah Kewajiban dan Ekuitas	1,180,740,917	827,613,714	353,127,203	43%

Lampiran 6 Laporan Sisa Hasil Usaha KPRI Agro Humaniora Tahun 2015

KPRI AGRO HUMANIORA				
LAPORAN SISA HASIL USAHA				
Untuk tahun yang berakhir 31 Desember 2015 dan tahun sebelumnya yang disajikan kembali				
Nama Rekening	Per 31 Desember 2015	Per 31 Desember 2014	Nilai/Terang	Growth (%)
A. PENDAPATAN				
113-30 PENJUALAN BARANG DAGANG	948,682,058	1,832,733,281	(865,054,623)	-47,17%
410-20 PENJUALAN ATK DAN FOTOCOPY	275,643,050	274,234,500	11,008,750	22,98%
410-30 PENJUALAN ATK	76,578,500	23,042,800	49,093,700	170,17%
410-40 PENDAPATAN BALAS PENGORBATAN	1,500,000	2,800,000	(900,000)	-37,50%
410-50 PENJUALAN DAN CAPE	-	-	-	-
411-10 PENDAPATAN USAHAPEMULIHAN	26,553,813	7,790,722	25,792,631	334,21%
JUMLAH PENDAPATAN	1,332,958,421	2,092,319,303	(739,360,482)	-35,33%
B. PENGURANG PENDAPATAN				
430-01 BEKUR PENJUALAN BARANG DAGANG	-	(119,900)	314,500	-100,00%
430-02 FOTOKOP DAN PENJUALAN BARANG DAGANG	(176,750)	(5,100)	(171,650)	-2272,90%
JUMLAH PENGURANG PENDAPATAN	(176,750)	(125,000)	(51,150)	-15,47%
JUMLAH PENDAPATAN BERSIH	1,156,207,671	1,967,194,303	(789,286,400)	-39,93%
BEBAN POKOK				
111-10 PERSEDIAAN BARANG DAGANG AWAL	31,311,470	40,740,354	(15,521,481)	-47,67%
111-10 PERSEDIAAN ATK AWAL	30,544,280	-	-	-
111-10 PERSEDIAAN BARANG DAGANG	946,317,006	1,491,803,131	(705,486,225)	-42,97%
111-20 PERSEDIAAN ATK	181,373,009	176,720,000	16,651,009	9,42%
111-30 PERSEDIAAN ATK	31,000,000	27,852,000	53,147,200	190,81%
SARANG YANG SIAP UNTUK DIJUAL	1,242,553,734	1,687,116,962	(655,107,486)	-39,10%
DIKURANGI				
113-10 PERSEDIAAN BARANG DAGANG AKHIR	(18,144,170)	(7,318,470)	3,176,280	-14,90%
113-20 PERSEDIAAN ATK AKHIR	(26,223,280)	-	26,223,280	-14,14%
PERSEDIAAN AKHIR PENGORBATAN	-	-	-	-
BIAYA POKOK PENJUALAN	1,218,185,304	1,694,434,732	(647,617,198)	-38,67%
500-10 BEBAN PURWA	(11,000,000)	(7,500,000)	(11,500,000)	-51,00%
JUMLAH BEBAN POKOK	1,229,185,304	1,701,934,732	(643,112,700)	-48,08%
BIAYAN SHU KOTOR	129,880,768	231,641,471	(648,114,208)	-49,73%
BEBAN USAHA				
BEBAN ADM DAN URUM				
512-10 BEBAN GAK KAPYAWAN	48,800,000	34,225,000	7,375,000	29,31%
512-11 BEBAN POKOK DAPAT	-	15,810,000	(15,810,000)	-100,00%
512-20 BEBAN HANG MAMAK LEMBUR	-	412,000	(412,000)	-100,00%
512-30 BEBAN HANG HARI RAYA	12,850,000	11,110,000	1,740,000	15,62%
512-10 TRANSPORTASI/ANGKUTAN	15,490,819	18,884,000	(2,813,621)	-15,79%
512-20 MAKAN DAN MINUM	447,500	205,000	137,500	67,07%
512-30 PAJAK YETIDARAN	-	700,000	(700,000)	-100,00%
512-40 BEBAN ALAT TULU KANTOR	1,380,000	200,000	630,000	115,34%
512-50 BEBAN ALAT DAN FOTO COPY	560,000	1,445,000	(934,000)	-64,67%
512-50 BEBAN INTERNET	-	250,000	(250,000)	-100,00%
512-70 BEBAN PLASTIK KEMER	433,000	-	-	-
512-80 BEBAN SUVA TOKO	-	1,300,000	(1,300,000)	-100,00%
512-91 BIAYA SERVICE KOMPUTER	410,000	435,000	(110,000)	-25,52%
512-90 BIAYA SERVICE STERIN FOTOCOPY	10,705,000	6,740,000	4,400,000	71,55%
512-90 BIAYA SERVICE HENDAPAN	735,000	612,000	152,000	24,82%
JUMLAH BEBAN ADM DAN URUM	88,496,879	56,894,000	(17,982,111)	-31,43%
BEBAN PENYUSUTAN				
540-02 BEBAN PENYUSUTAN BENDUK	12,604,540	13,804,540	-	0,00%
540-03 BEBAN PENYUSUTAN KENDARAAN	4,560,740	4,560,740	-	0,00%
540-04 BEBAN PENYUSUTAN KOMPUTER	2,908,747	2,219,240	544,541	25,43%
540-05 BEBAN PENYUSUTAN MOBIL DAN PERLENGKAPAN	7,873,482	8,858,413	(1,113,832)	-12,61%
JUMLAH BEBAN PENYUSUTAN	28,157,609	29,442,933	(1,028,428)	-3,49%
BEBAN PERSEDIAAN				
512-50 BIAYA BENCANA TOKO	6,681,000	-	6,681,000	-
509-01 BEBAN PERJANJIAN DAN PENYURUTAN	1,250,000	1,700,000	(750,000)	-46,47%
512-02 PERHABISAN URAS	10,700,000	6,375,000	4,325,000	133,88%
512-04 BUKAN HANG	-	900,000	(900,000)	-100,00%
512-05 BEBAN KAPIT ANGKOTA	8,421,216	14,287,746	(4,676,530)	-32,71%
512-06 BARIS ANGKOTA	48,500,000	41,894,625	6,605,375	16,13%
JUMLAH BEBAN PERSEDIAAN	74,552,216	67,647,371	6,904,845	26,08%
JUMLAH BEBAN USAHA	197,208,791	184,997,642	(12,478,221)	-6,96%
SHU SETELAH BEBAN USAHA	(73,818,074)	(18,858,829)	(642,673,862)	-277,10%
C. PENDAPATAN DAN BEBAN DI LUAR USAHA				
PENDAPATAN DI LUAR USAHA				
610-10 HONORARIUM PELATIHAN	350,538,100	111,442,400	241,075,500	218,01%
610-20 PENDAPATAN LAIN LAIN	1,239,841	-	1,239,841	-
610-30 PENDAPATAN BUKA BANG	60,000	454,823	(414,818)	-94,29%
610-40 PENDAPATAN USAHA	-	1,209,000	(1,209,000)	-100,00%
610-50 BEBAN JASA UTANG	-	(12,696,217)	(12,696,217)	-100,00%
JUMLAH PENDAPATAN DI LUAR USAHA	351,737,941	109,700,193	(241,673,862)	-219,18%
BEBAN DI LUAR USAHA				
620-10 BEBAN BAH	241,182	479,896	(241,704)	-38,52%
620-40 BIAYA LAIN LAIN	(23,670,158)	(5,165,000)	18,455,158	357,78%
JUMLAH BEBAN DI LUAR USAHA	(23,428,976)	4,685,906	(28,114,882)	-119,00%
JUMLAH PENDAPATAN DAN BEBAN DI LUAR USAHA	328,308,965	114,386,099	(213,775,877)	-168,75%
SHU	258,075,072	175,173,568	(83,901,454)	-47,90%
SHU yang dibagikan (SDN dari Laba Usaha)	179,537,511	87,586,784	(81,916,722)	-87,90%
LABA SEBELUM PAJAK	(29,512,513)	(87,586,784)	(41,410,142)	-47,80%
PAJAK	6,348,477	-	-	-
LABA BERSIH SETELAH PAJAK	(35,860,990)	(87,586,784)	(41,410,142)	-47,80%

Lampiran 7 Laporan Neraca KPRI Agro Humaniora Tahun 2016

NERACA				
Per 31 Desember 2015				
Dan Tahun sebelumnya di sajikan kembali				
	Per 31 Desember 2015	Per 31 Desember 2015	Nilai(Tusuk)	Growth (%)
AKTIVA				
AKTIVA LANCAR				
110.00 KAS BESAR - BPK MULLATI	62.446.499	64.037.367	4.111.214	4%
110.20 KAS BESAR - BPK ODEK	224.564.071	392.612.058	116.047.125	+43%
110.30 REKENING PENCIHUBUNG KAS	-	-	-	-
111.10 BANK BNI	2.411.673	2.411.673	-	0%
111.20 BANK SYARIAH MANDIRI	6.027.920	4.817.920	-1.410.000	-3%
111.30 BANK MUAMALAT	1.172.126	1.172.126	-	0%
111.40 BANK DANAMON SYARIAH	177.781.805	-	177.781.805	-
112.10 PIUTANG DAGANG USAHA	319.380.078	306.612.667	12.767.411	4%
112.11 PIUTANG USA CATERING	-	-	-	-
112.20 PIUTANG PENJAMINAN KOPERASI	127.325.670	120.079.652	107.245.818	85%
112.21 PIUTANG PENJAMINAN KESEHATAN - BANK DANAMON SYARIAH	6.027.920	-	6.027.920	-
112.30 PIUTANG BIAYA LELANG	935.000	935.000	-	0%
112.40 CADANGAN PENYISIHAN KERUGIAN PIUTANG	(10.294.000)	(10.294.000)	-	0%
113.10 PERSEDIAAN BARANG DAGANGAN	18.651.695	18.143.190	10.510.505	113%
114.10 PERSEDIAAN ATK	33.459.750	26.225.280	7.234.470	28%
114.20 PAJAK DIBAYAR DIMUKA	-	-	-	-
115.10 PIUTANG KARYAWAN	-	-	-	-
JUMLAH AKTIVA LANCAR	3.389.701.923	823.502.994	2.466.148.931	267%
INVESTASI				
130.10 INVESTASI UNIT CATERING	293.309.100	240.938.100	51.371.000	27%
AKTIVA TETAP				
140.20 GEDUNG	64.022.703	64.022.703	-	0%
140.30 KENDARAAN	29.342.750	22.843.750	6.500.000	28%
140.40 KOMPUTER	16.950.000	13.950.000	3.000.000	21%
140.50 MEUBEL & PERLENGKAPAN KANTOR	67.640.819	38.840.819	28.800.000	74%
JUMLAH AKTIVA TETAP	177.956.272	139.657.272	38.299.000	27%
142.20 AKUMUL. DEP. GEDUNG	(64.022.703)	(64.022.703)	-	0%
142.30 AKUMUL. DEP. KENDARAAN	(23.385.413)	(22.843.746)	(541.667)	2%
142.40 AKUMUL. DEP. KOMPUTER	(11.912.402)	(8.852.899)	(3.059.583)	35%
142.50 AKUMUL. DEP. MEUBLE/PERLENGKAPN	(39.993.746)	(27.682.063)	(12.311.683)	44%
JUMLAH AKM. DEP	(139.314.264)	(123.402.411)	(15.912.853)	13%
JUMLAH NILAI BUKU	38.582.017	16.255.862	22.326.155	137%
JUMLAH AKTIVA	3.721.603.952	1.180.746.956	2.486.483.897	215%
KEWAJIBAN DAN EKUITAS				
HUTANG LANCAR				
210.10 UTANG DAGANG	-	2.169.420	(2.169.420)	-100%
210.30 UTANG USA DEPOSITO	-	-	-	-
210.50 SIMPAPAN DEPOSITO	150.000.000	200.000.000	(50.000.000)	-25%
JUMLAH HUTANG LANCAR	150.000.000	202.169.420	(52.169.420)	-30%
HUTANG PAJAK				
220.30 UTANG PAJAK	11.800.798	886.542	11.814.252	2953%
JUMLAH HUTANG PAJAK	11.800.798	886.542	11.814.252	2953%
HUTANG JANGKA PANJANG				
221.20 UTANG PEMBAYARAN DANAMON SYARIAH	2.271.201.328	-	2.271.201.328	-
221.21 UTANG DANA RETENSI ANGGOTA	87.550.947	-	87.550.947	-
JUMLAH HUTANG JANGKA PANJANG	2.358.752.275	-	2.358.752.275	-
HUTANG LAINNYA				
230.40 SHU DANA PENDIDIKAN	58.064.695	49.513.232	9.451.463	19%
230.50 SHU DANA KESEJAHTERAAN KARY	65.614.695	53.313.232	17.301.463	27%
230.60 SHU DANA PEMBANGUNAN	32.807.349	26.606.617	6.150.732	23%
190.70 SHU TRANS SPRIAL	15.541.394	13.440.171	2.101.223	10%
JUMLAH KEWAJIBAN LAINNYA	172.028.033	142.873.252	30.200.380	21%
JUMLAH KEWAJIBAN	2.682.880.127	346.079.615	110.450.770	601%
PAJITAS				
MEDAL				
310.01 SIMPAPAN POKEK ANGGOTA	33.700.000	33.850.000	(150.000)	-1%
310.02 SIMPAPAN WAJIB ANGGOTA	146.021.000	341.182.500	144.838.500	72%
310.03 SHU DANA CADANGAN KOPERASI	281.298.503	221.250.097	60.048.406	27%
320.10 OMRAGI/REBAH	7.207.000	7.207.000	-	0%
JUMLAH MEDAL	468.226.503	583.489.597	115.263.094	27%
LABA/RUGI				
330.01 SHU Di Tahun	-	252.577.745	(252.577.745)	-
330.02 SHU Tahun Sebelumnya	140.398.338	-	140.398.338	-
JUMLAH LABA/RUGI	140.398.338	252.577.745	(112.179.407)	-44%
JUMLAH EKUITAS	1.038.623.861	836.067.342	192.556.519	23%
JUMLAH KEWAJIBAN DAN EKUITAS	3.721.603.952	1.180.746.957	180.516.723	215%

Lampiran 8 Laporan Sisa Hasil Usaha KPRI Agro Humaniora Tahun 2016

LAPORAN SISA HASIL USAHA				
Untuk tahun yang berakhir 31 Desember 2016 dan tahun sebelumnya yang disajikan kembali				
Nama Rekening	Per 31 Desember 2016	Per 31 Desember 2015	Nak/(Turun)	Growth(%)
~PENDAPATAN				
410.10 PENJUALAN BARANG DAGANG	634.465.221	968.682.659	(334.217.438)	-34,50%
410.20 PENJUALAN ATK DAN FOTOCOPY	165.883.450	275.641.050	(109.757.600)	-39,82%
410.30 PENJUALAN PULSA	78.708.000	78.573.500	134.500	0,17%
410.40 PENDAPATAN BALAI PENGOBATAN	-	1.500.000	(1.500.000)	-100,00%
410.50 PENJUALAN DARI CAFE	-	-	-	-
411.10 PENDAPATAN JASA PINJAMAN	378.936.129	28.553.613	350.382.516	1227,10%
JUMLAH PENDAPATAN	1.257.992.800	1.352.952.823	(94.960.023)	-7,02%
PENGURANG PENDAPATAN				
410.01 RETUR PENJUALAN BARANG DAGANG	-	-	-	-
410.01 POTONGAN PENJUALAN BARANG DAGANG	(405.000)	(376.750)	(28.250)	7,50%
JUMLAH PENGURANG PENDAPATAN	(405.000)	(376.750)	(28.250)	7,50%
JUMLAH PENDAPATAN BERSIH	1.257.587.800	1.352.576.073	(94.960.023)	-7,02%
BEBAN POKOK				
113.10 PERSEDIAAN BARANG DAGANGAN AWAL	18.143.190	21.319.470	(3.176.280)	-14,90%
113.10 PERSEDIAAN ATK AWAL	26.225.280	30.544.290	(4.319.010)	-14,14%
510.10 PEMBELIAN BARANG DAGANGAN	615.442.032	936.205.806	(300.823.774)	-32,11%
510.20 PEMBELIAN ATK	124.917.658	193.373.009	(68.455.351)	-35,40%
510.30 PEMBELIAN SALDO PULSA	78.600.000	81.000.000	(2.400.000)	-2,96%
BARANG YANG SIAP UNTUK DI JUAL	843.328.160	1.262.502.574	(379.174.414)	-30,01%
DIKURANGI				
113.10 PERSEDIAAN BARANG DAGANGAN AKHIR	(38.653.695)	(18.143.190)	(20.510.505)	113,05%
113.20 PERSEDIAAN ATK AKHIR	(33.459.750)	(26.225.280)	(7.234.470)	27,59%
HARGA POKOK PENJUALAN	811.214.715	1.218.134.104	(406.919.389)	-33,41%
500.10 BEBAN BUNSA	217.398.040	11.000.000	206.398.040	1875,35%
JUMLAH BEBAN POKOK	1.028.612.755	1.229.134.104	(200.521.349)	-16,31%
JUMLAH SHU KOTOR	228.975.045	123.441.969	(105.533.076)	-85,49%
BEBAN USAHA				
BEBAN ADM DAN UMUM				
530.10 BEBAN GAJI KARYAWAN	50.800.000	46.800.000	4.000.000	8,76%
530.11 BEBAN HONOR DAPUR	-	-	-	-
530.20 BEBAN UANG MAKAN LEMBUR	-	-	-	-
530.30 TUNJANGAN HARI RAYA	4.450.000	12.850.000	(8.400.000)	-65,37%
540.10 TRANSPORTASI/AKOMEDASI	9.117.000	15.650.379	(6.533.379)	-41,75%
540.20 MAKAN DAN MINUM	150.000	342.500	(192.500)	-56,20%
543.03 PAJAK KENDARAAN	-	-	-	-
560.10 BEBAN ALAT TULIS KANTOR	415.000	1.080.000	(665.000)	-61,57%
560.20 BEBAN CETAK DAN FOTO COPY	450.000	446.000	4.000	0,90%
560.40 BEBAN LISTRIK	7.807.700	-	7.807.700	-
560.50 BEBAN INTERNET	-	-	-	-
560.70 BEBAN PLASTIK PACKING	559.000	633.000	(74.000)	-11,69%
560.80 BEBAN SEWA TOKO	-	-	-	-
570.01 BIAYA SERVICE KOMPUTER	-	415.000	(415.000)	-100,00%
570.30 BIAYA SERVICE MESIN FOTOCOPY	3.965.000	10.705.000	(6.740.000)	-62,96%
570.40 BIAYA SERVICE KENDARAAN	800.000	775.000	25.000	3,23%
592.10 BIAYA PROMOSI	3.000.000	-	3.000.000	-
JUMLAH BEBAN ADM DAN UMUM	81.613.700	89.696.879	(11.108.179)	-9,01%
BEBAN PENYUSUTAN				
580.03 BEBAN PENYUSUTAN GEDUNG	-	12.804.540	(12.804.540)	-100,00%
580.03 BEBAN PENYUSUTAN KENDARAAN	541.667	4.568.748	(4.027.081)	-88,14%
580.04 BEBAN PENYUSUTAN KOMPUTER	3.059.583	2.908.747	150.836	5,19%
580.05 BEBAN PENYUSUTAN MEUBEL DAN PERLENGKAPAN	12.311.685	7.875.662	4.436.023	56,33%
JUMLAH BEBAN PENYUSUTAN	15.912.935	28.157.697	(12.244.762)	-43,49%
BEBAN PERKOPERASIAN				
570.50 BIAYA RENOVASI TOKO	6.044.000	6.883.000	(2.839.000)	-41,26%
590.01 BEBAN PERIZINAN DAN PENGURUSAN	12.922.800	1.250.000	11.672.800	933,82%
590.02 PERJALANAN DINAS	11.900.000	10.700.000	1.200.000	11,21%
590.04 SUMBANGAN	-	-	-	-
590.05 BEBAN RAPAT ANGGOTA	18.357.500	9.671.216	8.746.284	90,91%
590.06 PARCEL ANGGOTA	45.600.000	48.900.000	(3.300.000)	-6,75%
JUMLAH BEBAN PERKOPERASIAN	94.834.300	78.354.216	16.480.084	21,51%
JUMLAH BEBAN USAHA	192.360.935	197.208.792	(4.847.857)	-2,46%

SHU SETELAH BEBAN USAHA	96.684.130	(73.766.824)	(188.787.492)	-149,63%
PENDAPATAN DAN BEBAN DI LUAR USAHA				
PENDAPATAN DI LUAR USAHA				
630.10 FEE AKOMODASI PELATIHAN	111.364.000	355.518.100	(244.154.100)	-68,68%
630.20 PENDAPATAN LAIN-LAIN	1.132.500	1.239.841	(107.341)	-8,60%
630.30 PENDAPATAN BUNGA BANK	1.132.087	16.425	1.115.662	6800,76%
630.60 PENDAPATAN ADMINISTRASI	12.990.000	-	12.990.000	-
JUMLAH PENDAPATAN DI LUAR USAHA	126.618.587	356.774.346	(243.145.759)	-64,51%
BEBAN DI LUAR USAHA				
630.10 BEBAN BANK	453.418	261.192	192.226	73,60%
630.60 BIAYA LAIN-LAIN	8.158.233	23.620.108	(15.461.875)	-65,46%
630.70 BIAYA ASURANSI PEMBIAYAAN	387.915	-	387.915	-
630.00 BEBAN KERUGIAN UNIT CATERING	-	-	-	-
JUMLAH BEBAN DI LUAR USAHA	8.999.566	23.881.300	(14.881.734)	-62,32%
JUMLAH PENDAPATAN DAN BEBAN DI LUAR USAHA	117.619.021	332.893.046	(215.274.025)	-64,67%
SHU	154.233.131	259.126.222	(104.893.091)	-40,48%
591.10 PAJAK PERUSAHAAN	13.834.793	6.548.477	7.286.316	111,77%
LABA BERSIH SETELAH PAJAK	140.398.338	252.577.745	(112.179.407)	-44,41%

Lampiran 9 Laporan Neraca KPRI Agro Humaniora Tahun 2017

AKTIVA	Per 31 Desember 2017			Per 31 Desember 2016	Per 31 Desember 2015
	Toko dan Simpan	Catering	JUMLAH		
AKTIVA LANCAR					
110.20 KAS BESAR - KASIR	3.297.813		3.297.813	63.448.699	61.017.387
110.20 KAS BESAR - BENDAHARA	305.262.461		305.262.461	224.564.973	992.611.098
111.20 BANK BNI	2.411.673		2.411.673	2.411.673	2.411.673
111.20 BANK SYARIAH MANDIRI	6.027.520		6.027.520	6.027.520	4.617.920
111.20 BANK MUAMALAT	1.172.126		1.172.126	1.172.126	1.172.126
111.40 BANK DANAMON SYARIAH	129.981.180		129.981.180	177.781.805	
112.20 PIUTANG DAGANG USAHA	332.292.099		332.292.099	319.380.078	306.632.667
112.11 PIUTANG CATERING		315.153.500	315.153.500		
112.20 PIUTANG PINJAMAN KOPERASI	249.276.788		249.276.788	227.325.470	170.079.652
112.22 PIUTANG PINJAMAN ANGGOTA - BANK DANAMON SYARIAH	1.991.590.547		1.991.590.547	2.304.834.936	
112.30 PIUTANG BIAYA LELANG	935.000		935.000	935.000	935.000
112.40 GABANGAN PENYISIHAN KERUGIAN PIUTANG	(10.294.000)		(10.294.000)	(10.294.000)	(10.294.000)
112.80 PIUTANG CATERING - MUIYADI	332.223.051		332.223.051		
112.90 PIUTANG PPMKP	65.026.750	12.610.000	97.636.750		
113.30 PERSEDIAAN BAHAN DAGANGAN	53.968.758		53.968.758	38.653.695	18.143.190
113.20 PERSEDIAAN ATK	29.242.800		29.242.800	33.459.750	26.225.280
114.10 PAJAK DIBAYAR DIMUKA					
115.10 PIUTANG KARTAWAN					
JUMLAH AKTIVA LANCAR	3.537.416.956	327.763.500	3.865.180.456	3.989.701.925	4.031.552.994
INVESTASI					
130.10 INVESTASI UNIT CATERING				293.209.100	240.970.100
130.20 INVESTASI UNIT CATERING IBU OKI	(68.171.048)	68.171.048			
JUMLAH INVESTASI	(68.171.048)	68.171.048	-	293.209.100	240.970.100
AKTIVA TETAP					
140.20 GEDUNG	64.022.703		64.022.703	64.022.703	64.022.703
140.30 KENDARAAN	29.343.750		29.343.750	29.343.750	22.842.750
140.40 KOMPUTER	16.900.000		16.900.000	16.900.000	11.950.000
140.50 MEUBEL & PERLENGKAPAN KANTOR	69.440.819		69.440.819	67.640.819	38.940.819
PERALATAN DAPUR (CATERING)		9.265.000	9.265.000		
JUMLAH AKTIVA TETAP	179.707.272	9.265.000	188.972.272	177.907.272	139.657.272
142.20 AKUMUL. DEP. GEDUNG	(64.022.702)		(64.022.702)	(64.022.702)	(64.022.702)
142.30 AKUMUL. DEP. KENDARAAN	(26.635.413)		(26.635.413)	(25.385.413)	(22.842.746)
142.40 AKUMUL. DEP. KOMPUTER	(14.906.230)		(14.906.230)	(11.912.482)	(6.852.699)
142.50 AKUMUL. DEP. MEUBEL & PERLENGKAPN	(49.726.054)		(49.726.054)	(39.993.748)	(27.682.053)
AKUMULASI PENYUSUTAN PERALATAN CATERING		(2.316.250)	(2.316.250)		
JUMLAH AKM. DEP	(155.290.999)	(2.316.250)	(157.607.249)	(149.314.345)	(121.401.410)
JUMLAH NILAI BUKU	24.416.273	6.948.750	31.365.023	28.592.927	16.225.862
JUMLAH AKTIVA	3.482.126.057	402.803.250	3.884.929.307	3.771.601.952	3.880.746.956

PERBANKA
 31 Desember 2017
 Dan Tabel Selanjutnya di susun kembali

	Per 31 Desember 2017			Per 31 Desember 2016	Per 31 Desember 2015
	Teksa dan Simpan	Catatan	JUMLAH		
KEWAJIBAN DAN EKUITAS					
HUTANG LANCAR					2.169.420
110.10 UTANG DAGANG	8.737.938	154.625.725	163.343.663		
UTANG KE BU CIKE		5.068.634	5.068.634		
110.50 SIMPANAN DEPOSITO	150.000.000		150.000.000	150.000.000	200.000.000
JUMLAH HUTANG LANCAR	158.737.938	159.694.409	318.412.347	150.000.000	202.000.000
HUTANG PAJAK					386.542
110.10 UTANG PAJAK	11.966.262	10.849.470	24.815.682	11.800.794	386.542
JUMLAH HUTANG PAJAK	11.966.262	10.849.470	24.815.682	11.800.794	386.542
HUTANG JANGKA PANJANG					
111.20 UTANG PEMBIAYAAN DANAMAN SYARIAH	1.893.551.507		1.893.551.507	2.271.201.328	
111.21 UTANG DANA RETENSI ANGGOTA	37.406.653		37.406.653	37.950.547	
JUMLAH HUTANG JANGKA PANJANG	1.930.958.160		1.930.958.160	2.309.151.875	
HUTANG LAINNYA					
130.00 SHU DANA PENDIDIKAN	65.292.872		65.292.872	58.964.695	49.513.232
130.50 SHU DANA KESEJAHTERAAN KARYA	70.184.872		70.184.872	65.614.695	59.313.232
130.60 SHU DANA PEMBANGUNAN	35.971.436		35.971.436	32.607.349	26.656.617
130.70 SHU DANA SOSIAL	8.762.009		8.762.009	15.041.306	12.640.572
JUMLAH KEWAJIBAN LAINNYA	180.211.191		180.211.191	172.428.049	148.123.653
JUMLAH KEWAJIBAN	2.281.871.551	170.523.879	2.454.897.601	2.692.981.112	341.079.635
EKUITAS					
MODAL					
310.01 SIMPANAN POKOK ANGGOTA	12.550.000		12.550.000	13.700.000	13.850.000
310.02 SIMPANAN WAJIB ANGGOTA	757.236.000		757.236.000	586.071.000	341.382.500
310.03 SHU DANA CADANGAN KOPERASI	283.933.677		283.933.677	281.296.503	721.250.097
310.10 DONASI/HIBAH	7.207.000		7.207.000	7.207.000	7.207.000
JUMLAH MODAL	1.060.926.677		1.060.926.677	888.274.503	583.489.597
LABA/RUGI					
310.01 SHU Di tangan	121.861.963	232.359.469	356.221.432	140.396.338	752.577.745
310.02 SHU Tahun Berjalan					
JUMLAH LABA/RUGI	121.861.963	232.359.469	356.221.432	140.396.338	752.577.745
JUMLAH EKUITAS	1.184.788.640	232.359.469	1.417.148.109	1.028.670.841	836.067.342
JUMLAH KEWAJIBAN DAN EKUITAS	3.468.662.191	402.883.348	3.871.545.409	3.721.651.953	3.180.746.957

Lampiran 10 Laporan Sisa Hasil Usaha KPRI Agro Humaniora Tahun 2017

Nama Rekening	Per 31 Desember 2017			Per 31 Desember 2016
	Toko dan Simpan	Obat-obat	Jumlah	
PENDAPATAN				
10.10 PENJUALAN BARANG DAGANG	754.986.465		754.986.465	634.405.202,21
10.20 PENJUALAN ATK DAN FOTOCOPY	136.025.925		136.025.925	165.881.48,50
10.30 PENJUALAN PULSA	40.190.000		40.190.000	78.708.430,00
10.40 PENDAPATAN BALAI PENGOBATAN				
11.10 PENDAPATAN USAH PINJAMAN	494.858.082		494.858.082	370.826.332,29
12.10 PENDAPATAN KATERING		1.096.942.000	1.096.942.000	
Jumlah Pendapatan	1.415.560.472	1.096.942.000	2.512.502.472	1.257.997.490,00
PENGURANG PENDAPATAN				
40.01 RETUR PENJUALAN BARANG DAGANG				
40.01 RETUR PENJUALAN BARANG DAGANG	(838.852)		(838.852)	(405.430,00)
40.01 POTONGAN PENJUALAN BARANG DAGANG				
Jumlah Pengurang Pendapatan	(838.852)		(838.852)	(405.430,00)
Jumlah Pendapatan Bersih	1.415.221.614	1.096.942.000	2.504.663.614	1.257.592.060,00
OBAYAN POKOK				
11.10 PERSEDIAAN BARANG DAGANGAN AWAL	36.653.695		36.653.695	18.243.332,00
11.20 PERSEDIAAN ATK AWAL	33.459.750		33.459.750	26.225.248,00
10.10 PEMBELIAN BARANG DAGANGAN	703.851.046		703.851.046	635.442.433,33
10.20 PEMBELIAN ATK	99.993.430		99.993.430	124.917.463,58
10.30 PEMBELIAN SALDO PULSA	37.800.000		37.800.000	78.000.000,00
10.40 PEMBELIAN BAHAN BAKU		740.489.363	740.489.363	
BARANG YANG SIAP UNTUK DIJUAL	818.257.911	740.489.363	1.458.747.272	883.828.434,00
KEURANG				
10.10 POTONGAN PEMBELIAN	(2.003.913)		(2.003.913)	
10.20 RETUR PEMBELIAN	(139.700)		(139.700)	
11.10 PERSEDIAAN BARANG DAGANGAN AKHIR	(53.868.254)		(53.868.254)	(30.628.460,54)
11.20 PERSEDIAAN ATK AKHIR	(79.242.828)		(79.242.828)	(23.659.224,00)
HARGA POKOK PENJUALAN	878.882.249	740.489.363	1.548.893.612	873.288.378,54
MC.10 BEBAN BUNGA	329.575.171		329.575.171	217.898.434,41
Jumlah BEBAN POKOK	1.208.457.420	740.489.363	1.948.946.781	1.091.186.812,95
Jumlah SHU KOTOR	206.764.194	356.452.637	563.216.833	166.405.247,05
BEBAN USAHA				
BEBAN ADVA DAN UMUM				
50.10 BEBAN GAS KARYAWAN	60.000.000	95.915.000	155.915.000	50.900.000,00
50.20 BEBAN MANG MAREAN LEMBUR	200.000		200.000	
50.30 TUNJANGAN BARI BAYA	6.300.000		6.300.000	4.450.000,00
50.10 TRANSPORTASI/AKOMODASI	8.410.500		8.410.500	9.337.400,00
50.20 MAREAN DAN BENJUK				150.000,00
50.30 BEBAN ALAT TULUS KANTOR				415.000,00
50.40 BEBAN Cetak DAN FOTO COPY				450.000,00
50.40 BEBAN USTIME	2.468.000		2.468.000	7.807.000,00
50.70 BEBAN PLASTIK PACKING	519.000		519.000	548.000,00
50.01 BIAYA SERVICE KOMPUTER	770.000		770.000	
50.30 BIAYA SERVICE MESIN FOTOCOPY	3.885.000		3.885.000	3.965.000,00
50.40 BIAYA SERVICE KENDARAAN	320.000		320.000	888.000,00
50.10 BIAYA PROMOSI	3.890.000		3.890.000	2.000.000,00
Jumlah BEBAN ADVA DAN UMUM	86.222.500	95.915.000	182.137.500	81.618.200,00
BEBAN PENYUSUTAN				
50.02 BEBAN PENYUSUTAN GEDUNG				
50.03 BEBAN PENYUSUTAN KENDARAAN	3.250.000		3.250.000	548.250,00
50.04 BEBAN PENYUSUTAN KOMPUTER	2.593.748		2.593.748	3.059.548,00
50.05 BEBAN PENYUSUTAN MEUBEL DAN PERLENGKAPAN	9.732.906		9.732.906	12.211.645,00
50.05 BEBAN PENYUSUTAN PERALATAN KATERING		7.316.250	7.316.250	
Jumlah BEBAN PENYUSUTAN	15.576.654		15.576.654	15.819.443,00
BEBAN PERKOPERASIAN				
50.10 BIAYA RENOVASI TOKO				6.098.000,00
50.01 BEBAN PERJINAN DAN PENGURUSAN	3.368.800		3.368.800	22.522.000,00
50.02 PERJALANAN DINAS	7.635.000		7.635.000	11.980.000,00
50.04 SUMBANGAN		3.012.500	3.012.500	
50.05 BEBAN RAJAT ANGGOTA	19.925.000		19.925.000	38.367.500,00
50.05 PARCEL ANGGOTA				45.680.000,00
Jumlah BEBAN PERKOPERASIAN	30.928.800	3.012.500	33.941.300	124.557.500,00
Jumlah BEBAN USAHA	123.151.042	89.927.500	213.078.542	132.460.143,00
SHU SEBELAH BEBAN USAHA	283.610.672	266.525.137	550.135.809	133.944.904,05
PENDAPATAN DAN BEBAN DI LUAR USAHA				
PENDAPATAN DI LUAR USAHA				
610.30 FEE AKOMODASI RELATIHAN	17.500.750		17.500.750	111.366.000,00
610.30 PENDAPATAN LAIN-LAIN				1.352.500,00
610.30 PENDAPATAN BUNGA BANK	2.198.515		2.198.515	1.332.000,00
610.60 PENDAPATAN ADMINISTRASI	1.275.000		1.275.000	12.599.000,00
Jumlah PENDAPATAN DI LUAR USAHA	20.974.265		20.974.265	127.649.500,00
BEBAN DI LUAR USAHA				
620.10 BEBAN BANK	547.609		547.609	457.000,00
620.60 BIAYA LAIN-LAIN	7.836.897		7.836.897	8.138.255,00
620.70 BIAYA ASURANSI PEMBAYARAN				387.000,00
620.80 BEBAN KERUGIAN UNIT KATERING				
Jumlah BEBAN DI LUAR USAHA	8.384.506		8.384.506	1.282.255,00
Jumlah PENDAPATAN DAN BEBAN DI LUAR USAHA	12.589.759		12.589.759	127.367.245,00
SHU	131.225.325	266.525.137	397.750.564	132.672.149,05
991.10 PAJAK PERUSAHAAN	14.863.362	10.889.430	25.752.792	11.836.284,00
LABA BERSIH SEBELAH PAJAK	116.361.963	255.635.707	371.997.772	120.835.865,05

Lampiran 11 Laporan Neraca KPRI Agro Humaniora Tahun 2018

NERACA				
Per 31 Desember 2018				
Data tahun sebelumnya di sajikan kembali				
AKTIVA	Per 31 Desember 2018		Per 31 Desember 2017	
	Tahun Single	Catered	JUMLAH	JUMLAH
AKTIVA LANCAR				
110.10 KAS BESAR - KASIR				2.297.813
110.20 KAS BESAR - BENDAHARA	17.991.287		17.991.287	305.262.461
110.30 REKENING PENGHUBUNG KAS	463.587.275		463.587.275	
111.10 BANK BNI				2.411.673
111.20 BANK SYARIAH MANDIRI	2.411.673		2.411.673	6.017.810
111.30 BANK MUAMALAH	6.017.920		6.017.920	1.172.126
111.40 BANK DANAMON SYARIAH	1.172.126		1.172.126	129.881.140
112.10 PIUTANG DAGANG USUHA	112.441.714		112.441.714	552.230.099
112.11 PIUTANG CATERING	377.905.884		377.905.884	315.153.500
112.20 PIUTANG PINJAMAN KOPERASI		759.492.500	759.492.500	249.279.788
112.30 PIUTANG PINJAMAN ANGGOTA - BANK DANAMON SYARIAH	152.382.824	6.000.000	158.382.824	1.991.590.547
112.30 PIUTANG BIAYA LELANG				935.000
112.40 CRDANGAN PENYISIHAN KERUGIAN PIUTANG	935.000		935.000	(10.294.000)
112.80 PIUTANG CATERING -MULYADI	(10.294.000)		(10.294.000)	332.223.061
112.90 PIUTANG PPM&P	332.223.061		332.223.061	97.636.750
113.10 PERSEDIAAN BARANG DAGANGAN	45.026.750	12.610.000	57.636.750	53.968.758
113.10 PERSEDIAAN ATK	110.190.146		110.190.146	29.242.800
114.10 PAJAK DIBAYAR DIMULIA				
115.10 PIUTANG KARYAWAN				
JUMLAH AKTIVA LANCAR	3.595.799.778	776.102.500	4.371.902.278	5.446.189.495
INVESTASI				
130.10 INVESTASI UNIT CATERING				
130.20 INVESTASI UNIT CATERING ISU ONE				
JUMLAH INVESTASI	131.183.250	32.243.280	163.426.530	
AKTIVA TETAP				
140.20 GEDUNG	64.022.702	26.844.500	90.867.202	64.022.702
140.30 KENDARAAN	29.343.750		29.343.750	29.343.750
140.40 KOMPUTER	17.395.050		17.395.050	16.900.000
140.50 MEUBEL & PERLENGKAPAN SANTOR	106.240.813		106.240.813	63.640.813
PERALATAN DAPUR (CATERING)				8.265.000
JUMLAH AKTIVA TETAP	206.902.315	26.844.500	233.746.815	182.272.273
142.20 AKUMUL DEP. GEDUNG	(64.022.702)	(3.333.310)	(67.356.012)	(64.022.702)
142.30 AKUMUL DEP. KENDARAAN	(29.343.749)		(29.343.749)	(26.628.413)
142.40 AKUMUL DEP. KOMPUTER	(16.696.334)		(16.696.334)	(14.906.230)
142.50 AKUMUL DEP. MEUBEL/PERLENGKAPN	(63.664.344)		(63.664.344)	(60.735.424)
AKUMULASI PENYUSUTAN PERALATAN CATERING		(10.603.451)	(10.603.451)	(2.316.250)
JUMLAH AKUM. DEP.	(163.727.129)	(13.936.761)	(177.663.890)	(115.607.249)
JUMLAH NILAI BUKU	43.175.186	12.907.739	56.082.925	66.665.024
JUMLAH AKTIVA	3.516.738.595	796.143.377	4.312.881.972	5.471.549.499
KEWajiban DAN SUDUTAS				
MUTANG LANCAR				
210.10 UTANG USUHA	29.063.100	331.400.600	360.463.700	188.412.347
210.20 SIMPANAN DEPOSITO	75.000.000		75.000.000	150.000.000
JUMLAH MUTANG LANCAR	104.063.100	331.400.600	435.463.700	338.412.347
MUTANG PAJAK				
220.10 UTANG PAJAK	13.933.916	18.577.110	32.511.026	24.815.662
JUMLAH MUTANG PAJAK	13.933.916	18.577.110	32.511.026	24.815.662
MUTANG JANGKA PANJANG				
221.20 UTANG PEMBIAYAAN DANAMON SYARIAH	1.282.085.513		1.282.085.513	1.893.551.507
221.31 UTANG DANA RETENSI ANGGOTA	31.013.762		31.013.762	37.406.613
JUMLAH MUTANG JANGKA PANJANG	1.313.099.275		1.313.099.275	1.930.958.120
MUTANG LAINNYA				
230.40 SHU DANA PENDIDIKAN	83.103.944		83.103.944	65.292.872
230.50 SHU DANA KESEJAHTERAAN KARY	70.184.872		70.184.872	70.184.872
230.60 SHU DANA PEMBANGUNAN	44.876.874		44.876.874	23.971.438
230.70 SHU DANA SOSIAL	17.217.545		17.217.545	8.762.009
240.20 SIMPANAN SURABELA ANGGOTA	200.000		200.000	
JUMLAH KEWAJIBAN LAINNYA	215.383.235		215.383.235	198.211.191
JUMLAH KEWAJIBAN	1.642.480.026	349.977.710	1.992.457.736	2.454.387.380
Ekuitas				
MODAL				
210.01 SIMPANAN PEROK ANGGOTA	16.750.000		16.750.000	12.330.000
210.02 SIMPANAN WAJIB ANGGOTA	914.747.000		914.747.000	757.236.000
210.03 SHU DANA CADANGAN KOPERASI	372.084.034		372.084.034	283.533.677
220.10 DONASI/HSBAH	7.307.000		7.307.000	7.307.000
JUMLAH MODAL	1.410.788.034		1.410.788.034	1.060.406.677
LABA/RUGI				
230.01 SHU Di tahun	146.249.334	496.155.467	642.404.801	856.221.832
230.02 SHU Tahun Berjalan	859.290.824	989.170.467	1.848.461.291	958.221.432
JUMLAH LABA/RUGI	1.005.540.158	1.485.325.934	2.490.866.092	1.814.443.264
JUMLAH EKUITAS	2.416.328.192	246.123.377	2.662.451.569	2.874.949.499

Lampiran 12 Laporan Sisa Hasil Usaha KPRI Agro Humaniora Tahun 2018

LAPORAN SISA HASIL USAHA				Per 31 Desember 2017
Untuk tahun yang berakhir 31 Desember 2018 dan tahun sebelumnya yang disajikan kembali				Per 31 Desember 2017
Nama Rekening	Per 31 Desember 2018		JUMLAH	
	Taka dan Simpanan	Cek/Bank		
PENDAPATAN				
410.10 PENJUALAN BARANG DAGANG			3.411.979.350	754.986.810
410.20 PENJUALAN ATK DAN FOTOCOPI	1.431.349.140		272.142.725	128.023.975
410.30 PENJUALAN PULSA	272.142.725		80.218.500	80.190.000
411.10 PENDAPATAN JASA PINJAMAN	90.213.900		358.251.203	434.350.042
410.40 PENDAPATAN SEWA	3.811.000		640.000	
410.70 PENDAPATAN SEWA KANTIN	6.850.000		640.000	
410.80 PENDAPATAN SEWA LAPANGAN	540.000			
PENJUALAN CATERING				
JUMLAH PENDAPATAN	2.093.812.779	3.713.422.000	3.713.422.000	2.093.812.779
PENGURANG PENDAPATAN				
420.01 RETUR PENKUALAN BARANG DAGANG			(7.208.315)	(838.820)
430.01 POTONGAN PENJUALAN BARANG DAGANG	(4.242.315)	(1.051.000)	(7.208.315)	(838.820)
JUMLAH PENGURANG PENDAPATAN	(4.242.315)	(1.051.000)	(7.208.315)	(838.820)
JUMLAH PENDAPATAN BERSIH	2.079.570.464	3.712.371.000	3.706.213.685	7.457.550.110
BIAYA POKOK				
113.10 PERSEDIAAN BARANG DAGANGAN AWAL	53.964.754		53.964.754	84.653.695
113.10 PERSEDIAAN ATK AWAL	29.242.800		29.242.800	43.459.750
520.10 PEMBELIAN BARANG DAGANGAN	1.184.864.027		1.184.864.027	703.851.046
530.20 PEMBELIAN ATK	260.329.184		260.329.184	90.993.430
530.30 PEMBELIAN SALDO PULSA	30.300.000		30.300.000	37.600.000
PEMBELIAN BAHAN BAKU				
BARANG YANG SIAP UNTUK DI JUAL	1.958.706.768	2.478.745.852	2.478.745.852	780.489.381
DIURANGI				
550.10 POTONGAN PEMBELIAN	(2.445.801)		(2.445.801)	(1.003.918)
530.20 RETUR PEMBELIAN	(2.695.753)		(2.695.753)	(888.908)
113.10 PERSEDIAAN BARANG DAGANGAN AKH	(110.180.146)		(110.180.146)	(53.964.754)
113.20 PERSEDIAAN ATK AKHIR				(20.242.800)
HARGA POKOK PENJUALAN	1.488.979.068	2.476.749.652	2.476.749.652	8.847.351.473
300.10 BEBAN BUNGA	242.628.963		242.628.963	229.573.170
JUMLAH BEBAN POKOK	1.488.979.068	2.476.749.652	2.476.749.652	4.245.408.743
JUMLAH SISA ROTOR	592.591.406	1.235.621.348	1.229.464.033	8.212.141.367
BIAYA USAHA				
BIAYA ADM DAN UMUM				
450.10 BEBAN Gaji KARYAWAN	80.300.000	438.761.000	498.061.000	150.915.000
530.20 BEBAN Uang MAKAN LEMBUR				795.000
530.30 TUNJANGAN HARI RAYA	6.400.000	10.750.000	26.150.000	6.300.000
530.40 TUNJANGAN KESEHATAN		2.125.000	3.125.000	
530.80 BEBAN BERASAKAN KARYAWAN		9.517.000	9.517.000	
540.10 TRANSPORTASI/AKOMODASI	7.338.000	10.092.685	20.430.685	8.410.500
540.20 MAKAN DAN MINUM	50.000		50.000	2.448.000
550.10 BIAYA BEKRAM	6.000.000	18.450.000	26.450.000	
560.10 BEBAN ALAT TULIS KANTOR	933.000	1.764.300	3.079.300	518.000
560.20 BEBAN CETAK DAN FOTO COPY	260.000		843.000	770.000
560.30 BEBAN TRIP/PODI		687.000	687.000	
560.40 BEBAN PLASTIK PACKING	0.400.000		9.420.000	1.045.000
570.10 BIAYA SERVICE MESIN FOTOCOPI	730.500		730.500	320.000
570.20 BIAYA SERVICE KENDARAAN	4.568.000	4.424.000	9.092.000	3.890.000
570.30 BIAYA LAUNDRY		9.420.000	9.420.000	320.000
570.40 BIAYA PERDULPERAN DAFTAR		1.895.000	1.895.000	
592.10 BIAYA PROMOSI				3.890.000
JUMLAH BEBAN ADM DAN UMUM	181.771.500	697.204.905	697.204.905	181.417.500
BIAYA PENYUSUTAN				
580.02 BEBAN PENYUSUTAN Gedung			3.833.810	
580.03 BEBAN PENYUSUTAN KENDARAAN	2.708.333		2.708.333	3.230.000
580.04 BEBAN PENYUSUTAN KOMPUTER	1.789.564		1.789.564	2.993.748
580.05 BEBAN PENYUSUTAN MESIN DAN PIRING	13.937.490		13.937.490	9.732.000
580.06 BEBAN PENYUSUTAN PERALATAN CATERING		14.731.800	14.731.800	7.310.250
JUMLAH BEBAN PENYUSUTAN	18.433.408	14.731.800	18.433.408	18.292.800
BIAYA PERKOPERASIAN				
570.70 BIAYA PERKOPERASIAN TOKO	6.225.000		6.225.000	3.368.800
590.01 BEBAN PERKOPERASIAN DAN PENGURUSAN	13.990.000		13.990.000	7.650.000
590.02 PERJALANAN DINAS	30.800.000	1.685.000	32.485.000	3.013.500
590.04 SUMBERDAYA	88.180.000		88.180.000	10.925.000
590.05 BEBAN BAPAT ANGGOTA				7.836.807
590.06 PARCEL ANGGOTA	78.000.000	1.685.000	79.685.000	41.728.192
JUMLAH BEBAN PERKOPERASIAN	236.995.000	1.685.000	238.680.000	106.522.300
BIAYA UNIT USAHA AIR MINUM				
570.10 BIAYA PEMELIHARAAN MESIN AIR	7.370.000		7.370.000	
570.11 BIAYA OPERASIONAL AIR	830.000		830.000	
JUMLAH BEBAN UNIT USAHA AIR MINUM	8.200.000		8.200.000	89.348.000
BIAYA UNIT SARANA DAN PRASARANA				
590.10 BIAYA Gaji UNIT SARANA PRASARANA	4.300.000		4.300.000	
590.20 BIAYA PEMELIHARAAN KANTIN	1.038.000		1.038.000	
590.30 BIAYA PEMELIHARAAN LAPANGAN	7.428.500		7.428.500	
590.40 PERSEDIAAN BENTU	1.800.000		1.800.000	
JUMLAH BEBAN UNIT SARANA DAN PRASARANA	14.566.500		14.566.500	89.348.000
JUMLAH BEBAN USAHA	311.965.038	817.484.761	319.300.188	128.080.188
SISA BERTAHAN BEBAN USAHA	111.965.038	704.187.777	707.163.897	128.080.188
PENDAPATAN DAN BEBAN DI LUAR USAHA				
PENDAPATAN DI LUAR USAHA				
610.10 FEE AKOMODASI PELATIHAN	15.938.950		15.938.950	17.500.750
610.20 PENDAPATAN BUNGA BANK	1.297.796		1.297.796	2.158.313
610.30 PENDAPATAN ADMINISTRASI				1.375.000
JUMLAH PENDAPATAN DI LUAR USAHA	17.236.746		17.236.746	21.034.063
BIAYA DI LUAR USAHA				
620.10 BEBAN BANK	364.547	1.425.000	364.547	847.687
620.20 BEBAN LAIN-LAIN	2.351.500	7.428.000	3.293.500	7.826.807
JUMLAH BEBAN DI LUAR USAHA	2.716.047	8.853.000	3.658.047	8.674.494
JUMLAH PENDAPATAN DAN BEBAN DI LUAR USAHA	19.952.793	8.853.000	20.894.793	29.708.557
BIAYA	208.965.824	28.872.188	237.838.012	137.488.188
SISA DI PAJAK PERLUKUPAN	184.309.234	895.185.897	842.433.011	274.078.127

Lampiran 13 Laporan Neraca KPRI Agro Humaniora Tahun 2019

KPRI AGRO HUMANIORA		
NERACA		
Per 31 Desember 2019		
Dan Tahun sebelumnya di sajikan kembali		
	<u>Per 31 Desember 2019</u>	<u>Per 31 Desember 2018</u>
AKTIVA		
AKTIVA LANCAR		
KAS	827.297.242	483.578.562
BANK	69.702.690	122.053.433
PIUTANG	1.870.547.272	2.736.121.337
PIUTANG LAINNYA	401.738.801	429.859.801
PERSEDIAAN	84.763.000	110.190.146
JUMLAH AKTIVA LANCAR	3.254.049.005	3.881.803.278
AKTIVA TETAP		
HARGA PEROLEHAN AKTIVA TETAP	555.247.863	362.732.263
AKUMULASI PENYUSUTAN AKTIVA TETAP	(271.237.370)	(193.663.770)
JUMLAH NILAI BUKU	284.010.493	169.068.493
JUMLAH AKTIVA	3.538.059.498	4.050.871.772
KEWAJIBAN DAN EKUITAS		
HUTANG LANCAR	19.068.100	335.463.700
HUTANG PAJAK	51.335.127	32.510.026
HUTANG LAINNYA	468.881.410	215.583.335
HUTANG JANGKA PANJANG	767.172.059	1.314.101.675
JUMLAH KEWAJIBAN	1.306.456.696	1.897.658.736
EKUITAS		
MODAL	1.670.875.478	1.310.788.034
LABA/RUGI	560.727.323	842.425.001
JUMLAH EKUITAS	2.231.602.801	2.153.213.034
JUMLAH KEWAJIBAN DAN EKUITAS	3.538.059.497	4.050.871.770

Lampiran 14 Laporan Sisa Hasil Usaha KPRI Agro Humaniora Tahun 2019

KPRI AGRO HUMANIORA		
LAPORAN SISA HASIL USAHA		
Untuk tahun yang berakhir 31 Desember 2019 dan tahun sebelumnya yang disajikan kembali		
Nama Rekening	Per 31 Desember 2019	Per 31 Desember 2018
PENDAPATAN		
UNIT CATERING	3.804.561.500	3.712.370.000
UNIT TOKO DAN FOTOCOPY	1.923.451.350	1.709.513.260
UNIT SIMPAN PINJAM	256.176.442	358.251.203
UNIT SARANA DAN PRASARANA	20.450.000	11.321.000
UNIT AGRI BISNIS	23.700.000	-
UNIT TRAVEL	6.175.000	-
JUMLAH PENDAPATAN	6.034.514.292	5.791.455.463
BEBAN - POKOK		
UNIT CATERING	2.618.661.478	2.478.745.264
UNIT TOKO DAN FOTOCOPY	1.611.772.915	1.443.373.066
UNIT SIMPAN PINJAM	151.105.429	242.828.961
UNIT AGRI BISNIS	18.375.000	1.800.000
JUMLAH BEBAN POKOK	4.399.914.822	4.166.747.291
JUMLAH SHU KOTOR	1.634.599.469	1.624.708.172
BEBAN USAHA		
UNIT CATERING	692.836.492	525.781.761
UNIT TOKO DAN FOTOCOPY	166.602.008	154.631.908
UNIT SARANA DAN PRASARANA	16.490.000	12.666.500
UNIT TRAVEL	2.470.000	-
JUMLAH BEBAN A DM DAN UMUM	878.398.500	693.080.169
BEBAN MANAJEMEN		
BIAYA RENOVASI TOKO	18.360.000	-
BIAYA BANGUNAN FOODCOURT	28.121.000	-
PERJALANAN DINAS	20.359.000	12.850.000
SUMBANGAN	46.025.000	22.485.000
BEBAN RAPAT ANGGOTA	51.028.500	38.180.000
JUMLAH BEBAN PERKOPERASIAN	163.893.500	73.515.000
JUMLAH BEBAN USAHA	1.042.292.000	766.595.169
SHU SETELAH BEBAN USAHA	592.307.470	858.113.003
PENDAPATAN DAN BEBAN DI LUAR USAHA		
PENDAPATAN DI LUAR USAHA	6.889.860	17.236.686
BEBAN DI LUAR USAHA	(8.414.904)	(3.851.047)
JUMLAH PENDAPATAN DAN BEBAN DI LUAR USAHA	(1.525.044)	13.385.639
SHU	590.782.426	871.498.642
591.10 PAJAK PERUSAHAAN	30.055.102	29.073.444
LABA BERSIH SETELAH PAJAK	560.727.324	842.425.198

Lampiran 17 Data Pribadi



Nama Lengkap : M. Agung Fadli
Nama Panggilan : Agung
Tempat, Tgl. Lahir : Sukabumi, 27 Maret 1999
Jenis Kelamin : Laki-laki
Tinggi Badan : 168 cm
Berat Badan : 55 kg
Alamat : Kp. Kaum Kaler, RT. 04/RW.01, Desa Cicurug, Kec. Cicurug, Kab. Sukabumi 43359

Agama : Islam
No. Telepon : 0856-0388-9619 / 083806903442
Email : agungfadli273@gmail.com

Riwayat Pendidikan :

Tahun Lulus	Sekolah/Institusi/Universitas	Jurusan	Jenjang
2021	Universitas Djuanda	Akuntansi	S1
2017	MA Negeri Cibadak	IPA	-
2014	MTS Assa'adah	-	-
20011	SD Negeri 3 Cicurug	-	-

Pengalaman Berorganisasi:

No	ORGANISASI	JABATAN	PERIODE
1	Pramuka	Ketua Divisi	2015-2016
2	Karate	Asisten Pelatihan	2015-2016
3	Himpunan Mahasiswa Akuntansi	Anggota Divisi Infokom	2017-2018