

PAPER NAME

**document (6).pdf**

AUTHOR

**ristika handarini**

WORD COUNT

**4297 Words**

CHARACTER COUNT

**25918 Characters**

PAGE COUNT

**10 Pages**

FILE SIZE

**758.9KB**

SUBMISSION DATE

**Apr 17, 2023 2:56 PM GMT+7**

REPORT DATE

**Apr 17, 2023 2:56 PM GMT+7**

### ● 16% Overall Similarity

The combined total of all matches, including overlapping sources, for each database.

- 13% Internet database
- 0% Publications database
- Crossref database
- Crossref Posted Content database
- 6% Submitted Works database

### ● Excluded from Similarity Report

- Bibliographic material
- Cited material
- Small Matches (Less than 10 words)
- Manually excluded sources
- Manually excluded text blocks

## RESPONS ESTRUS SAPI RESIPIEN FH YANG DISINKRONISASI DENGAN HORMONE GnRH, ESROGEN, PROGESTERON DAN PROSTAGLANDIN

### ESTRUS RESPONSE OF FH COWS RECIPIENT AFTER SYNCHRONIZED WITH GnRH HORMONE, ESROGEN, PROGESTERON DAN PROSTAGLANDIN

R Handarini<sup>1a</sup>, S Kurniawan<sup>2</sup>, dan E Dihansih<sup>1</sup>

<sup>1</sup> Program Studi Peternakan, Fakultas Pertanian, Universitas Djuanda Bogor Jl. Tol Ciawi No. 1, Kotak Pos 35 Ciawi, Bogor 16720.

<sup>2</sup> Balai Embrio Ternak Cipelang Bogor, Kp. Pasir Pogor, Desa Cipelang, Kecamatan Cijeruk, Kabupaten Bogor, 16004.

<sup>a</sup> Korespondensi: Ristika Handarini, E-mail: ristika.handarini@unida.ac.id  
(Diterima: 10-01-2016; Ditelaah: 10-01-2016; Disetujui: 16-02-2017)

#### ABSTRACT

This study was aimed to test the effectiveness injection of several combination hormone of GnRh, estrogen, progesterone and prostaglandin e to the response of estrus, onset estrus and duration of estrus Friesian Holstein dairy cows recipient. This study was used fifteen dairy cows recipient not pregnant, which were divided into three treatment method of synchronization of estrus. The three treatments were P1: injection 137,5/5 ml prostaglandin hormone (Capriglandin) on day-0 and repeat on day-11, P2: injection GnRh (Fertagyl) 100 µg/ 2 ml on day-4 and injection prostaglandin hormone (Prostavet) 2 ml on day-11, and P3: injection progesterone hormone (Potahormon) 250 g/ 40 ml and estrogen hormone (Ovalumon) 40,000 IU/ 2 ml on day-5 and injection prostaglandin hormone (Capriglandin) 137,5 mg/ 5 ml on day-11. Data was analyzed by Chi-Square Analysis for all of the parameters, IE: estrus response, onset estrus and duration of estrus, The results showed that presentage of response estrus FH cows recipient after injection of a hormone estrus combination overall reaches 100%, onset estrus 72 hours (60%) and duration of estrus 72 hours. The treatments were effective way for synchronization of estrus FH cows recipient. It was concluded that synchronization of estrus FH cows recipient using GnRH hormone, estrogen, progesterone and prostaglandin as good in all of the parameters. Recommendation for synchronization of estrus using injection progesterone hormone (Potahormon) 250 g/ 40 ml and estrogen hormone (Ovalumon) 40,000 IU/ 2 ml on day-5 and injection prostaglandin hormone (Capriglandin) 137,5 mg/ 5 ml on day-11.

Keywords: estrus response, estrogen and progesterone, FH cows, GnRh hormone, prostaglandin.

#### ABSTRAK

Penelitian ini bertujuan untuk menguji efektivitas penyuntikan kombinasi hormone GnRH, estrogen, progesteron dan prostaglandin terhadap respon estrus, onset estrus dan durasi estrus sapi FH resipien. Penelitian ini menggunakan 15 ekor sapi FH resipien tidak bunting, yang akan mendapat perlakuan. Perlakuan dalam penelitian ini adalah: P1 = Penyuntikan hormon prostaglandin (Capriglandin) 137,5 mg/ 5 ml pada hari ke-0 dan hari ke 11 dengan dosis yang sama, P2 = Penyuntikan hormon GnRH (Fertagyl) 100 µg/ 2 ml pada hari ke-4 dan penyuntikan hormon protaglandin (Prostavet) 2 ml pada hari ke-11, dan P3 = Penyuntikan hormon progesterone (Potahormon) 250 g/ 40 ml dan estrogen (Ovalumon) 40,000 IU/ 2 ml pada hari ke-5 dan penyuntikan hormon prostaglandin (Capriglandin) 137,5 mg/ 5 ml pada hari ke-11. Data dianalisis menggunakan Chi-Square untuk semua paramers. Hasil penelitian menunjukkan bahwa respon estrus sapi yang diberi perlakuan menunjukkan gejala estrus (100%), onset estrus pada hari ketiga (72 jam setelah disinkronisasi) dan lama estrus selama 3 hari (72 jam).

Semua perlakuan merupakan cara yang efektif untuk sinkronisasi estrus. Kesimpulan penelitian adalah sinkronisasi estrus resipien sapi FH dengan menggunakan hormone GnRH, estrogen, progesteron dan prostaglandin memberikan hasil sama baiknya pada semua parameter. Disarankan untuk aplikasi dilapangan menggunakan hormon progesteron (Potahormon) 250 g/ 40 ml pada hari ke-0, hormon estrogen (Ovalumon) 40,000 IU/ 2 ml hari ke-5 dan injeksi hormon prostaglandine (Capriglandin) 137,5 mg/ 5 ml pada kari ke-11.

Kata kunci: estrogen dan progesteron, GnRh, prostaglandin, respons estrus, sapi FH.

---

Handarini R, S Kurniawan, dan E Dihansih. 2017. Respons estrus sapi resipien FH yang disinkronisasi dengan hormon GnRH, estrogen, progesteron dan prostaglandin. *Jurnal Pertanian* 8(1): 16-25.

---

## PENDAHULUAN

Mengantisipasi perkembangan kebutuhan protein hewani masyarakat terhadap kebutuhan susu dan daging perlu dikembangkan ternak ruminansia besar khususnya sapi perah dan sapi potong. Konsumsi susu per kapita per tahun masyarakat Indonesia hanya sekitar 7 liter per tahun, sedangkan konsumsi daging per kapita per tahun masyarakat Indonesia hanya sekitar 7,75 kg per tahun (Direktorat Jenderal Peternakan 2009). Impor daging sapi terhitung tanggal 31 Maret 2014 realisasinya baru mencapai 17.374,64 ton atau hanya 34,04 persen dari SPI yang dikeluarkan periode Januari - Maret yaitu sebanyak 51.037,47 ton kepada 75 perusahaan (Direktorat Jenderal Peternakan 2014).

Guna memenuhi kebutuhan protein hewani penerapan teknologi reproduksi merupakan salah satu upaya untuk meningkatkan populasi ternak. Peningkatan efisiensi reproduksi dalam usaha peternakan melalui sinkronisasi estrus, merupakan salah satu cara yang dapat ditempuh untuk mendukung efisiensi manajemen reproduksi ternak. Sinkronisasi estrus merupakan proses reproduksi yang berkaitan dengan mekanisme sistem hormonal, yaitu hubungan antara hormon-hormon hipotalamus hipofisa yakni *gonadotrophin releasing hormone* (GnRH), *follicle stimulating hormone* (FSH) dan *luteinizing hormone* (LH), hormon-hormon *ovarium estrogen*, *progesteron* dan *hormon uterus prostaglandin* (Hafez 2000). Sinkronisasi estrus dapat dilakukan dengan pemberian hormon GNRH, estrogen,

progesterone dan PGF2 $\alpha$  atau pemberian kombinasi ke empatnya.

*Gonadotrophin Releasing Hormon* (GnRH) akan menstimulasikan sel-sel gonadotroph kelenjar pituitari untuk mensekresikan *Follicle Stimulating Hormon* (FSH) dan *Luteinizing Hormon* (LH) yang bekerja pada target organ gonad (Colazo 2005; Sonjaya 2005), yaitu menstimulasikan sel-sel granulosa untuk memfasilitasi proses oogenesis dan ovulasi. Estrogen merupakan hormon steroid yang dihasilkan oleh sel granulosa dan sel teka dari folikel de Graaf pada ovarium yang berfungsi untuk merangsang estrus, munculnya sifat-sifat kelamin sekunder, mempertahankan sistem saluran dan pertumbuhan ambing (Wodzicka 1991; Hardjopranjoto 1995).

Progesteron merupakan hormon yang pertama kali digunakan dalam program sinkronisasi estrus pada sapi (Cerri 2004; Tenhagen 2004). yang berfungsi menekan aktivitas folikuler melalui pencegahan pelepasan gonadotrophin dari hipofisis (Hafez 2000; Larson 2006). Penggunaan PGF2 $\alpha$  baik secara sendiri maupun dikombinasikan dengan hormon lain bertujuan untuk melisiskan *corpus luteum* (CL) sehingga terjadi perkembangan folikuler. Panjang siklus estrus normal pada sapi induk 21 $\pm$ 3 hari dan sapi dara 20 $\pm$ 2 hari, walaupun ada sedikit variasi bangsa sapi. Kebanyakan bangsa sapi mempunyai rata-rata lama estrus 12 jam dengan variasi normal antara 8 sampai 16 jam. Waktu ovulasi pada sapi umumnya terjadi sekitar 12 jam dari akhir estrus (Marawali 2001), 12 - 24 jam (Putro 2008; Putro dan Kusumawati 2014).

Berbagai produk komersial dari hormon-hormon diatas telah diproduksi dan terus dikembangkan, hanya saja harganya yang mahal dan belum ada yang diproduksi di Indonesia mengakibatkan agak sulit dalam pengadaannya. Kombinasi aplikasi dari hormon tersebut juga memberikan respon yang berbeda oleh karena itu penelitian dari aplikasi hormon sangat diperlukan untuk efisiensi program sinkronisasi estrus.

Penelitian ini bertujuan untuk menguji efektivitas penyuntikan kombinasi hormon GnRH, estrogen, progesteron dan PGF2 $\alpha$  terhadap respon estrus, lama estrus dan presentasi estrus sapi perah resipien Friesian Holstein. Hasil penelitian ini diharapkan

dapat memberikan solusi terhadap efisiensi penggunaan hormon lokal dalam program sinkronisasi estrus pada sapi resipien Friesian Holstein.

## MATERI DAN METODE

### Materi

#### Waktu dan Tempat

Keseluruhan proses penelitian memakan waktu 30 hari (Juni 2015). Penelitian ini dilaksanakan di Balai Embrio Ternak Cipelang Bogor.



Gambar 1 Keterangan: (a) sapi resipien FH (*Friesian Holstein*), (b) hormon GnRH (Fertagyl 20 ml), (c) hormon estrogen (Ovalumon 20 ml), (d) hormon progesteron (Potahormon 20 ml), (e) hormon prostaglandin (Prostavet 2 ml), (f) hormon prostaglandin (Capriglandin).

#### Bahan dan Alat Penelitian

Penelitian ini akan menggunakan 15 ekor sapi resipien bangsa FH (*Friesian Holstein*) dengan persyaratan: performa tubuh baik dan sehat, *Body Condition Scor* (BCS) 2,7 – 3,0, sapi dara atau induk dengan umur maksimal 3 – 5 tahun, memiliki catatan reproduksi yang baik dengan siklus estrus normal serta bebas dari penyakit reproduksi menular (*Brucellosis*, *Leptospirosis*, *Vibriosis*, *Trichomoniasis* dan *IBR*). Hormon yang digunakan: hormon GnRH (Fertagyl 20 ml), Estrogen (Ovalumon 20 ml), Progesteron (Potahormon 20 ml) dan Prostaglandin (Capriglandine 10 ml dan Prostavet 2 ml), alkohol, kapas dan tissue (lihat Gambar 1). Peralatan yang digunakan adalah spuit berukuran 6 ml, jarum suntik berukuran 18 dan 22 G, dan sarung tangan.

#### Rancangan dan Analisis Data

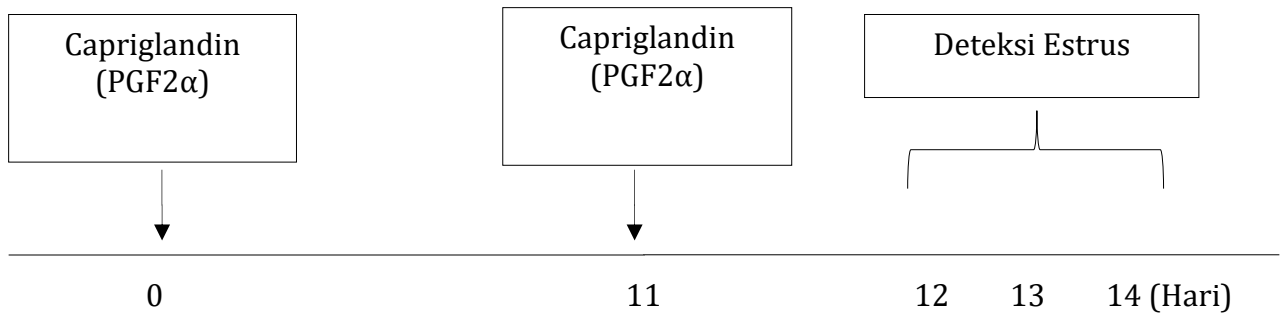
Penelitian ini menggunakan 15 ekor sapi resipien yang diberi 3 perlakuan (setiap

perlakuan terdiri atas 5 ekor sapi betina resipien). Perlakuan dalam penelitian ini adalah:

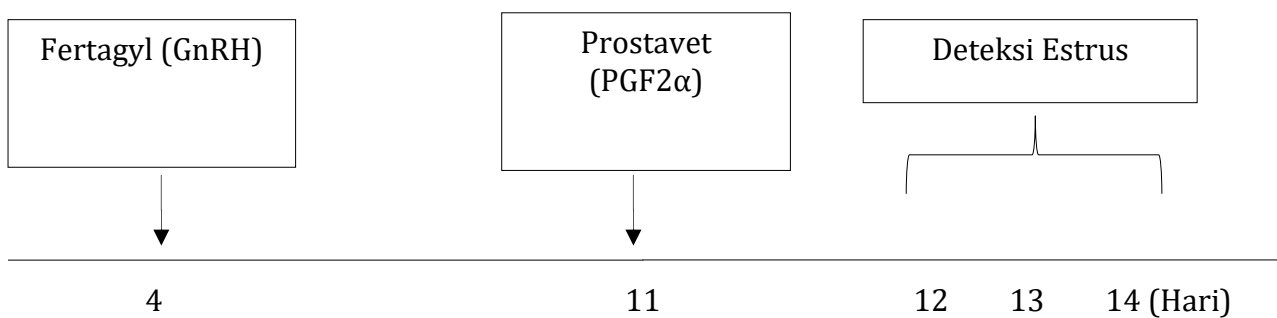
- P1 = Penyuntikan hormon prostaglandin (Capriglandin) 137,5 mg/ 5 ml pada hari ke-0 dan hari ke-11 dengan dosis yang sama (Gambar 1).
- P2 = Penyuntikan hormon GnRH (Fertagyl) 100  $\mu$ g/ 2 ml pada hari ke-4 dan penyuntikan hormon prostaglandin (Prostavet) 2 ml pada hari ke-11 (Gambar 2).
- P3 = Penyuntikan hormon progesterone (Potahormon) 250 g/ 40 ml dan estrogen (Ovalumon) 40,000 IU/ 2 ml pada hari ke-5 dan penyuntikan hormon prostaglandin (Capriglandin) 137,5 mg/ 5 ml pada hari ke-11 (Gambar 3).

Data dianalisis dengan Chi-Kuadrat untuk membandingkan respons dari ketiga

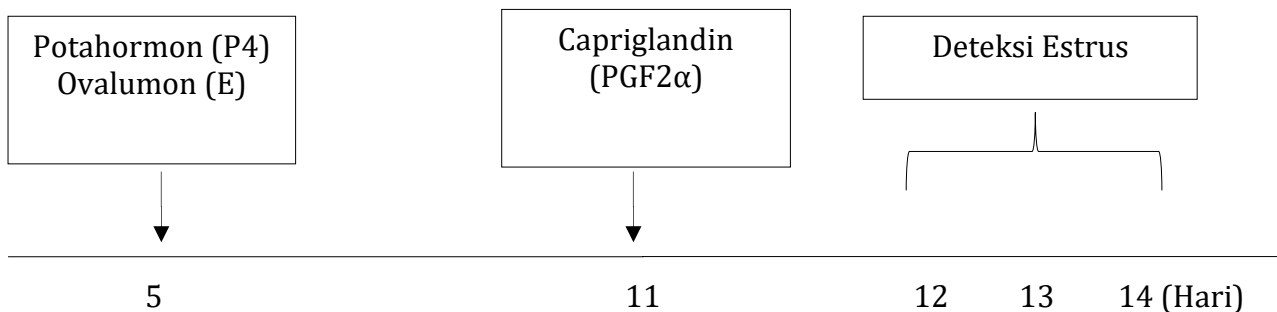
perlakuan sinkronisasi. Frekuensi hasil observasi (O) dan frekuensi yang diharapkan (E).



Gambar 2 Perlakuan 1



Gambar 3 Perlakuan 2



Gambar 4 Perlakuan 3

Perbedaan frekuensi dari Chi-Kuadrat sama atau lebih besar dari suatu harga yang ditetapkan pada taraf signifikan tertentu (dari tabel  $\chi^2$ ). Rumus dasar dari uji chi kuadrat adalah:

$$\chi^2 = \sum \frac{(O - E)^2}{E}$$

Keterangan: O = frekuensi hasil observasi; E = frekuensi yang diharapkan

### Peubah yang Diamati

Berikut adalah beberapa peubah yang diamati ialah (1) respons estrus, (2) onset estrus, dan (3) durasi estrus.

1. Respons estrus adalah persentase sapi yang menunjukkan gejala estrus setelah penyuntikan hormon.
2. Onset estrus adalah jarak waktu mulai dari penyuntikan sampai munculnya gejala estrus.
3. Durasi estrus adalah jarak waktu mulai dari munculnya gejala estrus sampai hilangnya gejala estrus.

Pengamatan respons estrus dilakukan 7 hari setelah penyuntikan hormon. Gejala estrus yang muncul adalah: vulva (merah, bengkak dan mengeluarkan lendir estrus), menunjukkan tingkah laku menaiki sapi betina lain atau diam bila dinaiki sapi betina lain. Estrus diamati setiap 3 jam untuk satu hari sebelum dan sesudah waktu estrus, setelah memasuki estrus dilakukan 5 kali pengamatan setiap hari yaitu pada pukul: 06.00, 10.00, 14.00, 18.00 dan 22.00 WIB.

## HASIL DAN PEMBAHASAN

### Respons Estrus Sapi FH Resipien

Respon estrus sapi FH resipien setelah penyuntikan kombinasi hormon sinkronisasi estrus pada tiga perlakuan, semuanya memperlihatkan gejala estrus. Respon estrus sapi FH resipien secara keseluruhan mencapai 100% (Tabel 1).

Tabel 1 Respons estrus setelah disinkronisasi dengan kombinasi hormon

Perlakuan	Jumlah sapi (ekor)	Jumlah sapi yang estrus (ekor)	Persentase Respons estrus (%)
P1	5	5	100
P2	5	5	100
P3	5	5	100
Jumlah (ekor)	15	15	

Keterangan: hasil uji Chi-Square menunjukkan tidak ada beda antara frekuensi hasil pengamatan dan harapan.

Hasil pengamatan terhadap respon estrus menunjukkan kombinasi hormone sinkronisasi estrus dari semua perlakuan efektif menggerakkan munculnya gejala estrus (Tabel 1). Pada P0 penyuntikan pertama hormon prostaglandin (Capriglandin) hari ke-0 berperan dalam meregresikan *Corpus Luteum* (CL), sehingga kadar ormon progesteron dalam darah turun Rendahnya hormon progesterone akan memicu peningkatan hormon FSH di tingkat hipofisa yang akan merangsang pematangan folikel

sampai pada tahap folikel de Graaf. Secara visual pada fase ini sapi betina akan menunjukkan gejala estrus yang akan diikuti dengan ovulasi. Pengulangan penyuntikan hormone prostaglandin (Capriglandin) pada hari ke-11 diharapkan semua sapi berada pada fase yang sama yaitu fase luteal. Setelah penyuntikan kedua (terakhir) diharapkan pemunculan estrus terjadi secara serentak.

Penyuntikan hormon GnRH (Fertagyl) pada hari ke 4 (P2) berperan merangsang hipofisa anterior untuk mensekresikan hormon-hormon gonad yaitu FSH dan LH. Hormon FSH dapat menstimulasi pertumbuhan folikel dan pematangan follikel ovarium, sedangkan FSH bersama LH menginduksi sekresi hormon estrogen pada folikel tersier atau de Graaf. Penyuntikan GnRH eksogen akan menyebabkan timbulnya gelombang folikuler pada 2 – 3 hari kemudian. Penyuntikan hormon prostaglandin (Prostavet) pada hari ke-11 bertujuan untuk meregresikan CL sehingga muncul gejala estrus secara bersamaan.

Perlakuan tiga (P3), penyuntikan hormon progesteron (Potahormon) hari ke-5 akan meningkatkan kadar hormon progesteron dalam darah sehingga terjadi umpan balik negatif pada hipotalamus untuk melepaskan GnRH yang akhirnya terjadi pelepasan hormon FSH dan LH dari adenohipofisis dan akan terjadi pematangan folikel, pemunculan gejala estrus dan ovulasi. Penyuntikan hormon estrogen (Ovalumon) bersamaan pada hari ke-5 untuk sinkronisasi munculnya gelombang folikel. Penyuntikan hormon prostaglandin (Capriglandin) pada hari ke-11 bertujuan untuk meregresikan CL untuk menggerakkan munculnya estrus.

Tanda-tanda estrus yang muncul pada sapi FH resipien setelah perlakuan penyuntikan kombinasi hormon sinkronisasi estrus pada ketiga perlakuan rata-rata dengan ciri-ciri vulva yang membengkak, merah dan mengeluarkan lendir transparan (Gambar 6). Pengukuran dengan thermometer menunjukkan peningkatan suhu rektal 1 – 2 dari suhu tubuh.



Gambar 5 Tanda estrus: (a) vulva bengkak (b) vulva berlendir

### Onset Estrus Sapi FH Resipien

Onset estrus merupakan waktu timbulnya estrus dihitung mulai dari hari terakhir penyuntikan hormon (hari ke-11) sampai pertama kali munculnya gejala estrus. Pengamatan onset estrus dilakukan dengan melihat pemunculan gejala estrus melalui pengamatan visual tingkah laku sapi (menaiki sapi betina lain, diam bila dinaiki sapi betina lain) dan kondisi vulva (merah, bengkak, basah) dan keluar lendir transparan melalui vulva. Pengamatan onset estrus adalah pemunculan gejala estrus pada jam ke-32, jam ke-48 dan jam ke-72 (Tabel 2).

Tabel 2 Onset estrus sapi FH resipien

Perlakuan	Jumlah sapi (ekor)	Onset estrus jam ke-					
		32		48		72	
		(ekor)	(%)	(ekor)	(%)	(ekor)	(%)
P1	5	-	-	1	20	4	80
P2	5	-	-	3	60	2	40
P3	5	1	20	1	20	3	60
Jumlah	15	1		5		9	

Keterangan: Hasil uji Chi-Square menunjukkan tidak ada perbedaan.

Efektifitas perlakuan penyuntikan kombinasi hormon terhadap onset estrus bervariasi dari hari pertama sampai hari ke tiga setelah penyuntikan hormon sinkronisasi estrus. Hasil penelitian menunjukkan bahwa munculnya estrus pada perlakuan 3 yaitu penyuntikan kombinasi hormon progesteron dan estrogen pada hari ke-5 dan diikuti hormone prostaglandin pada hari ke-11 lebih awal dibandingkan perlakuan lain yaitu sebesar 20%. Hal ini disebabkan karena penyuntikan hormon estrogen eksogen, menyebabkan lonjakan LH setelah 20 – 24 jam kemudian. Dampak secara visual adalah

pemunculan tingkah laku estrus lebih cepat sehingga ovulasinya juga lebih cepat. Menurut McDougal *et al.* (1994) folikel dominan yang berada pada fase puncak pertumbuhan lebih besar peluangnya untuk berovulasi sesudah pemberian estrogen dibandingkan dengan yang berada pada fase pertumbuhan.

Menurut Moreira *et al.* (2000) sapi yang disuntik dengan PGF2 $\alpha$  akan menunjukkan gejala estrus dalam waktu 2 hari setelah penyuntikan. Normalnya sapi akan mengalami estrus dengan onset estrus 1 – 3 hari setelah injeksi kedua PGF2 $\alpha$  dengan dosis 10 – 15 mg secara intramuskular (McDonald 1990). Semakin cepat tanda estrus muncul maka mengindikasikan semakin tepat pula metode tersebut untuk diaplikasikan karena akan mempermudah peternak untuk segera melakukan perkawinan pada ternaknya, sehingga lebih meningkatkan efisiensi waktu dalam manajemen peternakan khususnya untuk meningkatkan populasi ternak.

Hasil penelitian Handayani *et al.* (2015) pemberian prostaglandin 2 kali dengan dosis 2 ml/ekor menunjukkan estrus pada jam ke-72 berkisar tertinggi 48,89%. Ukuran sapi juga dapat mempengaruhi kecepatan beredarnya hormon dalam darah untuk mencapai target organ. Sapi dengan bobot badan kecil akan menyebabkan hormon cepat mencapai sasaran, sedangkan pada sapi yang gemuk maka sebagian hormon akan larut dalam lemak. Goff (2004) mengemukakan bahwa senyawa prostaglandin bersifat asam, merupakan turunan dari asam lemak tidak jenuh (20 atom C) yang dihasilkan dari membran fosfolipid oleh aktivitas *Phospholipase A2*, *Cyclooxygenase* dan *prostaglandin synthase* spesifik lainnya yang larut dalam lemak. Pengaruh paritas sangat juga tinggi pada onset estrus. Ismail (2009) mengemukakan bahwa onset estrus lebih terjadi pada ternak yang telah melahirkan lebih dari satu kali dibandingkan ternak yang pertama kali melahirkan atau kelahiran pertama. Ukuran ovarium juga berpengaruh pada onset estrus.

Sapi dara sering menunjukkan periode estrus yang lebih pendek dibandingkan dengan yang lebih tua. Jika dihubungkan

dengan pertumbuhan dan perkembangan organ, maka sapi dara belum mengalami dewasa tubh sehingga oran reproduksinya belum berkembang sempurna yang mengakibatkan pada fungsi dan kemampuan reproduksinya belum maksimal. Hormon yang berkaitan dan bertanggungjawab terhadap pemunculan estrus adalah hormon estrogen meskipun tingginya level hormon estrogen akan menimbulkan estrus yang lebih lama meskipun tidak menjamin terjadinya ovulasi.

Sapi resipien dengan onset estrus tercepat adalah pemberian kombinasi hormone progesteron (Potahormon) dan estrogen (Ovalumon) pada penyuntikan hari kelima diikuti penyuntikan hormon prostaglandin pada hari ke-11, 1 ekor (20%) menunjukkan estrus pada jam ke-32. Penelitian Bo *et al.* (2006) mendapatkan hasil bahwa pemberian/implant progesteron diiringi dengan pemberian estradiol benzoate akan mempercepat timbulnya estrus dan memperpendek interval antara waktu pemberian dan ovulasi. Hal ini secara teori dapat dipahami estrogen pada saat konsentrasi hormon progesteron dalam plasma rendah akan berpengaruh pada syaraf pusat yang akan tampak pada pemunculan gejala estrus. Pemberian homon progesterone dengan dosis 62,5 mg menghasilkan onset estrus 7 ekor (70%) pada hari ke 4 – 5 atau pada jam ke 48 – 72 (Pohan dan Thalib 2010). Hasil penelitian Siregar *et al.* (2014), penyuntikan hormone prostaglandin secara nyata memberikan onset estrus maksimal yaitu 100%. Hal yang sama penggunaan kombinasi hormon prostaglandin dan progesteron (Malik *et al.* 2011).

### Durasi Estrus Sapi FH Resipien

Durasi estrus atau lamanya estrus dihitung mulai dari pertama kali sapi menunjukkan gejala estrus setelah penyuntikan hormon sampai berakhirnya gejala estrus. Hasil pengamatan terhadap durasi estrus sapi FH resipien setelah diberi perlakuan dapat dilihat pada Tabel 3.

Tabel 3 Durasi estrus sapi FH resipien

Perlakuan	Jumlah (ekor)	Durasi estrus jam ke			
		< 72 jam		72 jam	
		(ekor)	(%)	(ekor)	(%)
P1	5	1	20	4	80
P2	5	3	60	2	40
P3	5	2	40	3	60
<b>Jumlah (ekor)</b>	<b>15</b>	<b>6</b>		<b>9</b>	

Keterangan: Hasil uji Chi-Square menunjukkan tidak ada perbedaan.

Durasi estrus selama 3 (72 jam) pada P1 lebih lama yaitu sebesar 80% karena mekanisme dari fungsi hormon yang cukup panjang, yaitu melisiskan CL terlebih dahulu baru merangsang sekresinya hormon gonadotropin untuk proses folikulogenesis dan juga dikarenakan perkembangan CL dari masing-masing individu yang berbeda-beda (Hafez 2000).

Lamanya estrus juga bergantung pada jumlah dan kualitas folikel yang berbeda. Jumlah folikel yang banyak berkorelasi pula dengan estrogen yang dihasilkan juga semakin banyak sehingga dimungkinkan durasi estrus yang dihasilkan akan lama. Kontrol gelombang pertumbuhan folikel sangat penting dalam program superovulasi dan sinkronisasi estrus, yaitu mempengaruhi lama siklus estrus dan panjang fase luteal (Hafez 2000; Ramli *et al.* 2016).

Durasi estrus erat kaitanya dengan sifat farmakologis dan biokimia hormon PGF2 $\alpha$  yang mengaktifasi otot polos vagina. Murray (2009) mengemukakan bahwa hormon prostaglandin sangat efektif dalam mengaktifasi otot polos, disamping mempunyai efek inflamatori, vasodilatasi pembuluh darah, dan melusidasi cairan (Efendi *et al.* 2015). Menurut Stevenson (2010) PGF2 $\alpha$  dengan zat aktif dinoprost dapat menurunkan konsentrasi progesteron pada sapi dalam 72 jam. Secara umum hasil penelitian pada Tabel 3 menunjukkan bahwa timbulnya estrus paling banyak adalah pada hari ke 3 (72 jam) rata-rata yaitu sebesar 60% terdiri dari tiga perlakuan dengan penyuntikan kombinasi hormon sinkronisasi estrus sapi resipien.



**Rekapitulasi Hasil Penelitian**

Hasil penelitian menunjukkan secara umum onset estrus dan durasi estrus paling lama pada perlakuan P1 yaitu penyuntikan hormon prostaglandin (Capriglandin) 137,5 mg/5 ml pada hari ke-0 dan diulang kembali

pada hari ke-11. Onset estrus tertinggi pada perlakuan 1, sejumlah 4 ekor sapi FH menunjukkan gejala estrus pada jam ke-72. Hanya satu ekor sapi resipien yang menunjukkan gejala estrus pada jam ke-48 (hari ke2).

Tabel 4 Rekapitulasi hasil analisis tiga perlakuan hormon sinkronisasi estrus

Perlakuan	Jumlah (ekor)	Respon estrus (%)	Kualitas Estrus									
			Onset estrus jam ke (ekor)						Durasi estrus jam ke			
			32		48		72		<72		72	
(ekor)	(%)	(ekor)	(%)	(ekor)	(%)	(ekor)	(%)	(ekor)	(%)			
P1	5	100	-	-	1	20	4	80	1	20	4	80
P2	5	100	-	-	3	60	2	40	3	60	2	40
P3	5	100	1	20	1	20	3	60	2	40	3	60

Keterangan: Hasil analisis Chi Square menunjukkan tidak berbeda nyata (P>0,05) pada semua perlakuan.

Hasil pengujian uji Chi-Square untuk P1 yang munculnya estrus pada hari ke 2 (48 jam) 20% tidak berbeda nyata (P>0,05) dibandingkan dengan perlakuan 2 (P2) 60% karena pada perlakuan 1 dan 2 ada pengulangan penyuntikan PGF2α yang masing-masing sifat farmakologis dan biokimia PGF2α berbeda walaupun pada hari ke 11 semua sapi berada dalam fase luteal yaitu fase saat korpus luteum berfungsi dan berada pada fase yang sama sehingga 2 hari (48 jam) setelah penyuntikan estrus bisa serentak. Menurut Moreira *et al.* (2000) sapi yang diinjeksi dengan PGF2α akan estrus dalam waktu 2 hari setelah penyuntikan.

Hasil analisis chi-Square untuk P1 munculnya estrus pada hari ke 2 (48 jam) 20% tidak berbeda nyata (P>0,05) dibandingkan dengan P3 munculnya estrus pada hari ke 1 (32 jam) 20% karena pada P1 dan P2 dilakukan pengulangan penyuntikan PGF2α yang masing-masing sifat farmakologis dan biokimia hormone PGF2α berbeda, tetapi pada perlakuan 3 (P3) pada hari ke 5 penyuntikan kombinasi kecenderungan hormon progesteron dan estrogen untuk mensinkronkan munculnya gelombang folikel selain itu hormon estrogen terjadi umpan balik positif yang berpengaruh pada tingkah laku estrus dan pengamatan visual vulva (bengkak, merah dan basah) lebih nyata.

Hasil analisis Chi-Square untuk P2 menunjukkan pemunculan estrus pada hari ke-2 (48 jam) yaitu 60 % tidak berbeda nyata (P>0,05) dibandingkan dengan P3 munculnya estrus pada hari ke 1 (32 jam) 20%. Meskipun penyuntikan hormon pada perlakuan P2 dan P3 penyuntikan hormonnya berbeda yaitu GnRH (P2) dan progesterone dan estrogen (P3), keduanya merangsang pelepasan hormon FSH dan LH sehingga terjadi pematangan folikel, estrus dan ovulasi. Pada P3 penyuntikan hormon estrogen pada hari ke-5 secara memberikan ciri estrus yang lebih jelas (vulva bengkak, merah dan basah lebih nampak. Secara umum persentase onset estrus sapi resipies FH yang disuntik kombinasi hormon onset berada pada hari ke-3 (72 jam) dan durasi estrus paling banyak berlangsung selama 3 hari (72 jam).

**KESIMPULAN DAN IMPLIKASI**

Berdasarkan hasil penelitian yang telah dilakukan dapat diambil kesimpulan bahwa penyuntikan kombinasi hormon sinkronisasi estrus sapi FH resipien dengan menggunakan hormon GnRH, estrogen, progesteron dan prostaglandin sama baiknya dalam memberikan respon estrus, onset estrus dan durasi estrus. Disarankan menggunakan kombinasi hormon progesterone (Potahormon) dan estrogen (Ovalumon)

pada hari ke-5 dan hormon prostaglandin (Capriglandin) pada hari ke-11, agar lebih efisien dari segi ekonomi.

### DAFTAR PUSTAKA

- Bo GA, PS Baruseloli, PM Chesta, and CM Martin. 2006. *The Timing of Ovulation and insemination schedules in superstimulated cattle. Theriogenology.* 65(1): 89 – 101.
- Cerri RLA, JEP Santos, SO Juchem, KN Galvao, and RC Chebel. 2004. *Timed artificial insemination with estradiol cypionate or insemination at estrus in high-producing dairy cows. J.Dairy Sci.* 87: 3704-3715.
- Chenault JR, DD Kratser, RA Rzepkowski, and MC Goodwin. 1990. *LH and FSH response of Holstein Heifer to Fertirelin Acetate, Gonadorelin and Buserin. Theriogenology* 53:1407-1414.
- Colazo MG and MF Martínez. 2005. *Effect of estradiol valerate on ovarian follicle dynamics and superovulatory response in progesterin-treated cattle. Theriogenology;* 63:1454-1468.
- Efendi M, Tn Siregar, Hamdan, Dasrul, Cn Thasmi, Razali, A Sayuti, dan B Panjaitan. 2015. Angka kebuntingan sapi lokal setelah diinduksi dengan protokol ovsynch. *Jurnal Medika Veteriner.* Vol. 9 (2): 159 -162.
- Elsden RP dan Seidel GE JR. 1992. *Embryo transfer procedure for cattle.*In Animal Reproduction Laboratory.Colorado State University. Fort Collins, Colorado.
- Frandsen RD. 1996. *Anatomi dan Fisiologi Ternak.* Edisi ke-7, diterjemahkan oleh Srigandono B dan Praseno K, Gadjah Mada University Press, Yogyakarta.
- Goff AK. 2004. *Steroid Hormon Modulation of Prostaglandin Secretion in the Ruminant Endometrium During the Estrous Cycle. J. Of Biology Reproduction* 71: 11-16.
- Hafez B. 2000. *Reproduction In Farm Animal.* 7<sup>th</sup> edition . Lea Febiger, Philadelphia.
- Handayani UF, M Hartono, dan Siswanto. 2015. Respon kecepatan timbulnya estrus dan lama estrus pada berbagai paritas sapi bali setelah dua kali pemberian prostaglandin F2 $\alpha$  (PGF2  $\alpha$ ). *Jurnal Hartantyo S. 1995. Calculation of percent progesterone in skim milk fraction when centrifugation temperature and butter fat of whole milk are known. Bull. FKH-UGM.Vol. XIV No. 2:1-6.*
- Ismail M. 2009. Onset dan Intensitas estrus Kambing pada umur yang berbeda. *J. Agroland.* 16 (2): 180 – 186.
- Jillella D. 1992. *Embryo transfer technology and its application in developing countries.* A Monograph Development for National Seminar to be conducted in India, Indonesia, Malaysia, Philippines, Srilangka and Thailand. Oktober 1992.
- King KG, Jr GE Seidel, dan RP Elsdén. 1995. *Bovine embryo transfer pregnancies: abortion rates and characteristics of calves. J. Anim. Sci.* 61:747-757.
- Larson JE, GC Lamb, JS Stevenso, SK Johnson, TW Geary, DJ Kesler, JM Dejarnette, FN Schrick, A DiCozanzo, and JD Arseneau. 2006. *Synchronization of Estrus in Suced Beef Cows for Detected Estrous and Artificial Insemination Using Gonadotroping-Releasing Hormone, Prostaglandin F2 $\alpha$ , and Progesteron. J. Anim. Sci.* 71:61.
- Malik A, H Wahid, Y Rosnina, M Bukar, A Kasim, and M Sabri. 2011. *Effect of resynchronization with progesterone and prostaglandin F2 alpha on estrus response and pregnancy rate in beef cattle. J. Anim. Vet. Adv.* 10: 2474 – 2478.
- Marawali A. 2001. *Dasar-Dasar ilmu reproduksi ternak.* Departemen Pendidikan Nasional Direktorat Pendidikan Tinggi Badan Kerja Sama Perguruan Tinggi Negeri Indonesia Timur, Jakarta.
- Mcdougall and NB Willamson. 1995. *Follicle pattern during extended periods of post partum ovulation in pasture-fed dairy cows. Research Veterinary Science* 58: 212.
- Moreira dan WW Thatcher. 2000. *Effect of Day of the estrous Cycle at the Inisiation of a Timed Artificial Insemination Protocol on Reproductive Responses in Dairy Heifers. Journal Anim. Sci.* 78:1568-157.
- Pohan A dan C Talib. 2010. Aplikasi hormon progesteron dan estrogen pada betina induk sapi bali an-estrus post-partum yang digembalakan di Timor Barat, Nusa Tenggara

- Timur. Pross. Seminar Nasional Teknologi Peternakan dan Veteriner. 19 – 24.
- Putro PP. 2008. Dampak crossbreeding terhadap reproduksi induk turunannya: Hasil Studi Klinis. Lokakarya Lustrum VIII Fak. Peternakan UGM, 8 Agustus 2009.
- Putro PP dan A Kusumawati. 2014. Dinamika folikel ovulasi setelah sinkronisasi estrus dengan prostaglandin F2 $\alpha$  pada sapi perah. *Jurnal Sain Veteriner* 32 (1): 22 – 31.
- Ramli M, TN Siregar, CN Thasmi, Dasrul, S Wahyuni, dan A Sayuti. 2016. Hubungan antara intensitas estrus dengan konsentrasi estradiol pada sapi aceh saat inseminasi. *Jurnal Medika Veterinaria*, Vol. 10 (1): 27 – 30.
- Schmitt EJP, M Drost, T Diaz, C Roomes, and WW Tacher. 1996. *Effect of a gonadotropin-releasing hormone agonist on follicle recruitment and pregnancy rate in cattle.* *J. Anim Sci.* 74:154-161.
- Siregar TN, H Hamdan, G Riady, B Panjaitan, D Aliza, EF Pratiwi, T Darianto, dan Husnurrisal. 2014. *Efficacy of two estrus synchronization methods in Indonesian Aceh Cattle* *Inter. J. Vet. Sci.* 4(2): 87 – 91.
- Solihati N. 2005. Pengaruh metode pemberian PGF2 $\alpha$  dalam sinkronisasi estrus terhadap angka kebuntingan sapi perah anestrus. Fakultas Peternakan. Universitas Padjajaran, Bandung.
- Stevenson JS and AP Phatak. 2010. *Rates of luteolysis and pregnancy in dairy cows after treatment with cloprostenol or dinoprost.* *Theriogenology* 73:1127-1138.
- Tenhagen BA. 2005. *Factors influencing conception rate after synchronization of ovulation and timed artificial insemination—A review.* *Dtsch. Tieraerztl. Wochenschr.* 112:136–141.
- Wodzicka TM, IK Utama, IG Putu, dan TD Chaniago. 1991. Reproduksi tingkah laku dan produksi ternak Indonesia. Gramedia Pustaka Utama, Jakarta.

● **16% Overall Similarity**

Top sources found in the following databases:

- 13% Internet database
- Crossref database
- 6% Submitted Works database
- 0% Publications database
- Crossref Posted Content database

TOP SOURCES

The sources with the highest number of matches within the submission. Overlapping sources will not be displayed.

<b>1</b>	<b>Universitas Jenderal Soedirman on 2018-11-14</b> Submitted works	<b>3%</b>
<b>2</b>	<b>123dok.com</b> Internet	<b>2%</b>
<b>3</b>	<b>scholar.unand.ac.id</b> Internet	<b>1%</b>
<b>4</b>	<b>1library.net</b> Internet	<b>1%</b>
<b>5</b>	<b>docplayer.info</b> Internet	<b>1%</b>
<b>6</b>	<b>media.neliti.com</b> Internet	<b>1%</b>
<b>7</b>	<b>aimos.ugm.ac.id</b> Internet	<b>1%</b>
<b>8</b>	<b>pustaka.unpad.ac.id</b> Internet	<b>&lt;1%</b>

9	<b>Universitas Jenderal Soedirman on 2020-11-18</b> Submitted works	<1%
10	<b>jurnal.utu.ac.id</b> Internet	<1%
11	<b>text-id.123dok.com</b> Internet	<1%
12	<b>ovulasi.blogspot.com</b> Internet	<1%
13	<b>scribd.com</b> Internet	<1%
14	<b>docobook.com</b> Internet	<1%
15	<b>jurnal.unsyiah.ac.id</b> Internet	<1%

● Excluded from Similarity Report

- Bibliographic material
- Small Matches (Less than 10 words)
- Manually excluded text blocks
- Cited material
- Manually excluded sources

---

EXCLUDED SOURCES

<b>ojs.unida.ac.id</b>	<b>55%</b>
Internet	
<b>Ristika Handarini, Sukurna Kurniawan, Elis Dihansih. "RESPONS ESTRUS SAPI..."</b>	<b>55%</b>
Crossref	
<b>Sukurna Kurniawan, Ristika Handarini, Elis Dihansih. "GIVING RESPONSE GNR..."</b>	<b>24%</b>
Crossref	
<b>Universitas Jenderal Soedirman on 2018-11-13</b>	<b>4%</b>
Submitted works	
<b>researchgate.net</b>	<b>3%</b>
Internet	
<b>jurnal.fp.unila.ac.id</b>	<b>2%</b>
Internet	
<b>repository.unpad.ac.id</b>	<b>&lt;1%</b>
Internet	
<b>id.123dok.com</b>	<b>&lt;1%</b>
Internet	

## EXCLUDED TEXT BLOCKS

**estrus sapi resipien**

ojs.unida.ac.id

---

**RESPONS ESTRUS SAPI RESIPIEN FH YANG DISINKRONISASI DENGAN HORMON...**

123dok.com

---

**1 Program Studi Peternakan, Fakultas Pertanian, Universitas Djuanda Bogor Jl. Tol...**

Angga Setiawan, Elis Dihansih, Desy Zamanti. "PENGGUNAAN PREPARAT PROGESTERON DAN HORMON G...

---

**study was aimed to test the effectiveness injection of several combination hormon...**

garuda.ristekbrin.go.id

---

**Penelitian ini bertujuan untuk menguji efektivitas penyuntikan kombinasi hormone ...**

garuda.ristekbrin.go.id

---

**Handarini R, S Kurniawan, dan E Dihansih. 2017. Respons estrus sapi resipien FH y...**

etd.repository.ugm.ac.id

---

**Impor daging sapiterhitung**

bulogtoday.blogspot.com

---

**Peningkatkanefisiensi reproduksi dalam usaha peternakanmelalui sinkronisasi est...**

Universitas Jenderal Soedirman on 2018-10-04

---

**Panjangsiklus estrus normal pada sapi induk  $21\pm 3$ hari dan sapi dara  $20\pm 2$  hari, wal...**

Universitas Jenderal Soedirman on 2018-11-14

---

**mahal dan belum ada yang diproduksi di**

adoc.pub

---

**a)(b)(c)(d)(e)(f)Gambar 1 Keterangan: (a**

www.scribd.com

---

**hormon GnRH (Fertagyl 20ml**

123dok.com

---

**Perlakuan dalam penelitian ini adalah: P1 = Penyuntikan hormon prostaglandin (Capri...**

garuda.ristekbrin.go.id

---

**Penelitian ini akan menggunakan 15 ekor sapiresipien bangsa FH (Friesian Holstei...**

123dok.com

---

**Penelitian ini menggunakan 15 ekor sapiresipien yang**

garuda.ristekbrin.go.id

---

**Jurnal Pertanian p-ISSN 2087-4936 e-ISSN 2550-0244 Volume 8 Nomor 1, April ...**

core.ac.uk

---

**sama atau lebih besar dari suatu harga yang ditetapkan pada taraf signifikan terten...**

UIN Syarif Hidayatullah Jakarta on 2018-03-16

---

**Jurnal Pertanian p-ISSN 2087-4936 e-ISSN 2550-0244 Volume 8 Nomor 1, April ...**

core.ac.uk

---

**Mcdougal et al. (1994) folikel dominan yang berada pada fase puncak pertumbuhan...**

adoc.pub

---

**Sapi dara sering menunjukkan periode estrus yang lebih pendek dibandingkan deng...**

Universitas Jenderal Soedirman on 2018-11-14

---

**Lamanya estrus juga bergantung pada jumlah dan kualitas folikel yang berbeda. Ju...**

Universitas Jenderal Soedirman on 2018-11-14

---

**2009) mengemukakan bahwa hormon prostaglandin sangat efektif dalam mengakti...**

Universitas Jenderal Soedirman on 2018-11-14

---

**Jurnal Pertanian p-ISSN 2087-4936 e-ISSN 2550-0244 Volume 8 Nomor 1, April ...**

core.ac.uk

---



penyuntikan hormon prostaglandin (Capriglandin) 137,5mg/5 ml pada hari ke-0 dan  
garuda.ristekbrin.go.id

---

Hasil analisis Chi-Square untuk P2 menunjukkan pemunculan estrus pada hari ke-2 ...  
1library.net

---

tidak berbeda nyata ( $P > 0,05$ ) pada semua perlakuan  
text-id.123dok.com

---

KESIMPULAN DAN IMPLIKASI Berdasarkan hasil penelitian yang telah dilakukan da...  
123dok.com