

PAPER NAME

KINERJA PERTUMBUHAN DAN SINTASAN BENIH IKAN BAUNG (*Hemibagrus nemurus*) YANG DIBERI PROBIOTIK BERBEDA

AUTHOR

RR FIA SRI MUMPUNI

WORD COUNT

4515 Words

CHARACTER COUNT

26981 Characters

PAGE COUNT

12 Pages

FILE SIZE

567.5KB

SUBMISSION DATE

May 8, 2023 11:14 AM GMT+7

REPORT DATE

May 8, 2023 11:14 AM GMT+7

● 20% Overall Similarity

The combined total of all matches, including overlapping sources, for each database.

- 16% Internet database
- 14% Publications database
- Crossref database
- Crossref Posted Content database
- 7% Submitted Works database

● Excluded from Similarity Report

- Bibliographic material
- Cited material
- Small Matches (Less than 10 words)
- Manually excluded sources
- Manually excluded text blocks

KINERJA PERTUMBUHAN DAN SINTASAN BENIH IKAN BAUNG (*Hemibagrus nemurus*) YANG DIBERI PROBIOTIK BERBEDA
GROWTH PERFORMANCE AND SURVIVAL OF CATFISH (*Hemibagrus nemurus*) THAT WERE GIVEN THE DIFFERENT PROBIOTIC

Adang Saputra¹, Fia Sri Mumpuni², Eri Setiadi¹, Irwan Dwi Setiawan³

¹ Peneliti pada Balai Riset Perikanan Budidaya Air Tawar dan Penyuluhan Perikanan

² Staf Pengajar Program Studi Akuakultur Fakultas Pertanian, Universitas Djuanda

³ Masiswa S1 Program Studi Akuakultur Fakultas Pertanian, Universitas Djuanda

Email: adang_pusrisdkp@yahoo.com

ABSTRACT

Catfish (*Hemibagrus nemurus*) is a local fish which has a potential for culture, but the most high mortality occurs in larval stage. The water quality is one factor that causes high mortality. The purpose of this experiment is to evaluate the optimal growth and survival performances of catfish culture with probiotic application that containing *Pseudomonas* sp. and *Bacillus* sp. Fish test in this experiment was catfish with 21 of ages, 0.11±0.03g in body weight and 2.04±0.30 cm in total length. Experimental design used complete randomize design consisted of three treatments and three replications for each treatment. The treatments were probiotic utility that containing i.e. A) without adding bacteria (control), B) adding *Pseudomonas* sp, and C) adding *Bacillus* sp. Fish culture was 60 days with feeding frequently three times a day (08:00; 14:00; and 20:00). Test parameters were survival, length growth and weight growth, feeding conversion ratio, blood glucose, and water quality. The result of this experiment showed that the catfish with adding probiotic containing *Pseudomonas* sp can increase in survival (82.1%), accelerate the length growth (6.08 cm) and weight absolute growth (4.24g). Feed efficiency was 1.42, no fish stress, and improved of water quality.

Key words: catfish fry, probiotic, growth, survival

ABSTRAK

Ikan baung (*Hemibagrus nemurus*) merupakan ikan lokal yang mempunyai potensi untuk dijadikan komoditas ikan budidaya, namun tingkat kematian pada stadia benih masih tinggi. Salah satu faktor tingginya kematian benih adalah menurunnya kualitas air. Penelitian ini bertujuan untuk mengevaluasi kinerja pertumbuhan dan sintasan benih ikan baung terbaik yang dipelihara dengan aplikasi probiotik yang mengandung bakteri-bakteri jenis *Pseudomonas* sp. dan *Bacillus* sp. Ikan uji yang digunakan adalah ikan baung umur 21 hari dengan bobot rata-rata 0,11±0,03g dan panjang total 2,04±0,30 cm. Rancangan yang digunakan adalah rancangan acak lengkap dengan tiga perlakuan dan masing-masing diulang tiga kali. Perlakuan yang diberikan adalah penggunaan probiotik yang mengandung bakteri jenis: A. Tanpa pemberian bakteri (kontrol), B. *Pseudomonas* sp., dan C. *Bacillus* sp. Ikan uji dipelihara selama 60 hari dengan frekuensi pemberian pakan tiga kali sehari (jam 08.00, 14.00, dan 20.00 WIB). Parameter uji meliputi: sintasan, pertumbuhan panjang dan bobot mutlak, rasio konversi pakan, glukosa darah, dan kualitas air. Hasil penelitian menunjukkan bahwa benih ikan baung yang diberi probiotik yang mengandung bakteri jenis *Pseudomonas* sp. dapat meningkatkan sintasan (82,1%), mempercepat pertumbuhan panjang dan bobot

mutlak (6,08 cm dan 4,24 g), efisiensi penggunaan pakan (1,42), tidak terindikasi stress dan mampu memperbaiki kualitas air.

Kata kunci: *benih ikan baung, pertumbuhan, probiotik, sintasan*

Adang Saputra, Fia Sri Mumpuni, Eri Setiadi. 2019. Kinerja Pertumbuhan dan Sintasan Benih Ikan Baung (*Hemibagrus nemurus*) yang diberi Probiotik Berbeda. *Jurnal Mina Sains* 5(1): 1 – 12.

PENDAHULUAN

Ikan baung (*Hemibagrus nemurus*) merupakan ikan asli Indonesia (Gustiano *et al.* 2015) dan habitat alamiahnya diperairan tenang (Sukendi 2001). Ikan baung memiliki nilai ekonomis tinggi sebagai ikan konsumsi dalam bentuk segar maupun olahan. Hasil survei di Kabupaten Bogor tahun 2018 harga ikan baung ukuran konsumsi berkisar antara Rp.25.000,00-Rp.30.000,00/kg. Sampai saat ini, pemenuhan kebutuhan ikan baung ukuran konsumsi sebagian besar masih dipenuhi dari hasil tangkapan. Rendahnya penyediaan ikan baung ukuran konsumsi dari hasil budidaya, karena penyediaan benihnya masih terbatas.

Kendala utama dalam pengembangan pembesaran ikan baung pada wadah terkontrol adalah terbatasnya pasokan benih secara kontinyu (Ali dan Juniarto 2014). Permasalahan yang dihadapi dalam pemeliharaan benih ikan baung pada wadah terkontrol adalah tingginya kematian. Penyebab tingginya kematian benih ikan baung diantaranya penyediaan air dengan kualitas yang tidak optimum (Suhenda *et al.* 2009; Rukmini 2012). Parameter kualitas yang dapat mematikan benih ikan baung adalah amonia (Rusmana 2003). Menurut Saputra *et al.* (2017) penyebab tingginya amonia dalam air adalah nitrogen. Salah satu upaya untuk mendegradasi nitrogen supaya tidak menjadi amonia yang melebihi batas ambang yang ditoleransi oleh ikan antara lain melalui aplikasi probiotik.

Probiotik merupakan suplementasi sel mikroba utuh atau komponen sel mikroba

pada pakan atau lingkungan yang menguntungkan bagi inang (Feliatra *et al.* 2004; Irianto 2003). Penggunaan bakteri pendegradasi nitrogen pada budidaya ikan bertujuan untuk menjaga keseimbangan mikroba patogen dan memperbaiki kualitas air sebagai media budidaya (Gatesoupe 1999). Hasil penelitian Sya'bani *et al.* (2015), penggunaan probiotik yang berisi bakteri jenis *Bacillus* sp. dan *Staphylococcus* sp. pada budidaya ikan lele (*Clarias* sp.) dapat meningkatkan pertumbuhan dan sintasan. Menurut Yuriana *et al.* (2017), probiotik yang berisi bakteri jenis *Bacillus* sp. mempunyai kemampuan mengubah karbohidrat menjadi asam laktat dan meningkatkan sekresi enzim proteolitik (kecernaan pakan) di dalam usus. Menurut Wang *et al.* (2008) probiotik mempunyai kemampuan dalam memperbaiki kualitas air melalui penyeimbangan populasi mikroba, menurunkan patogenitas dan meningkatkan pertumbuhan. Purwanta dan Firdayati (2002), menyampaikan bahwa probiotik berperan sebagai dekomposer bahan organik menjadi mineral serta mengubah amonia dan nitrit yang bersifat racun menjadi senyawa nitrogen bebas melalui nitrifikasi dan detrinifikasi.

Jenis bakteri lain yang dapat digunakan sebagai agen bioremediasi yang ramah lingkungan untuk pengendalian amonia dan nitrit adalah *Pseudomonas* sp. Syahputra *et al.* (2011). Menurut Kumar *et al.* (2013) bakteri jenis *Pseudomonas* sp. merupakan bakteri dominan yang berperan sebagai bakteri nitrifikasi dan banyak

digunakan sebagai probiotik untuk pengolahan air limbah dan perikanan, karena kemampuannya dalam mendegradasi nitrogen.

Tujuan penelitian ini adalah mengevaluasi kinerja pertumbuhan dan sintasan benih ikan baung terbaik yang dipelihara pada wadah terkontrol dengan aplikasi probiotik yang mengandung bakteri *Pseudomonas sp.* dan *Bacillus sp.*

34 MATERI DAN METODE

Waktu dan Tempat

Percobaan dilaksanakan pada bulan April-Mei 2018 bertempat di Instalasi Penelitian dan Pengembangan Teknologi Lingkungan dan Toksikologi Perikanan Budidaya Air Tawar, Balai Riset Perikanan Budidaya Air Tawar dan Penyuluhan Perikanan, Bogor, Jawa Barat.

Alat dan Bahan

Alat yang digunakan adalah bak fiber volume 500 L sebanyak sembilan buah untuk pemeliharaan ikan baung, aerator, baskom, centong, pipet, kertas label, saringan/seser, penggaris, dan timbangan digital dengan ketelitian dua desimal.

Bahan yang digunakan dalam penelitian ini adalah benih ikan baung dari hasil pemijahan secara buatan dari satu pasang induk berukuran rata-rata 750 g. Benih ikan baung yang digunakan sebagai ikan uji berumur 21 hari dari menetas dengan bobot rata-rata $0,11 \pm 0,03$ g dan panjang total $2,04 \pm 0,30$ cm. Pakan yang digunakan yaitu pakan komersial terapung dengan kandungan protein sekitar 39%. Pakan diberikan secara *at satiation*. Probiotik yang diberikan sebagai perlakuan mengandung bakteri jenis *Pseudomonas sp.* dan *Bacillus sp.*

17 Rancangan Percobaan

Percobaan dirancang menggunakan rancangan acak lengkap (RAL) dengan 3 perlakuan, masing-masing perlakuan diulang 3 kali. Perlakuan yang diberikan

adalah probiotik yang mengandung bakteri jenis:

- A. Tanpa pemberian bakteri (kontrol);
- B. *Pseudomonas sp.*; dan
- C. *Bacillus sp.*

Pemeliharaan Ikan Uji

Pemeliharaan benih ikan baung dilakukan pada bak fiber dengan volume 500 L. Setiap wadah percobaan diisi air sebanyak 300 L. Masing-masing bak fiber dilengkapi dengan aerasi yang bersumber dari aerator untuk membantu mempertahankan oksigen di dalam air. Sebelum digunakan untuk pemeliharaan ikan uji, bak fiber terlebih dahulu dibersihkan dan didesinfektan menggunakan *bayclin* sebanyak 10 mL. Setelah bak fiber bersih, selanjutnya diisi air dan didiamkan selama tiga hari. Setelah air berwarna kehijauan, wadah percobaan sudah siap ditambahkan probiotik. Pemberian probiotik dilakukan pada jam 10.00 WIB sebanyak 4 mL/wadah dan ulangan dilakukan setiap 10 hari pada waktu yang sama. Pembersihan kotoran pada wadah pemeliharaan, menggunakan teknik sipon yang dilakukan setiap dua hari sekali.

Setelah aplikasi probiotik selesai, selanjutnya benih ikan baung dimasukan secara acak kedalam wadah percobaan dengan kepadatan 1 ekor/L air. Selama pemeliharaan, ikan uji diberi pakan buatan komersial terapung sebanyak 5% dari bobot biomasa. Waktu pemberian pakan yaitu jam 08.00 WIB, jam 14.00, dan jam 20.00 WIB. Penggantian air dilakukan untuk menambah volume air yang menyusut karena penguapan dan proses penyiponan.

Parameter yang Diamati

Data yang dicatat setiap hari adalah kematian ikan dan jumlah pakan. Data kematian digunakan untuk menghitung sintasan dan jumlah pakan digunakan untuk menghitung rasio konversi pakan yang dihitung pada akhir pemeliharaan. Sampling pertumbuhan dilakukan pada

awal pemeliharaan, selanjutnya dilakukan setiap 10 hari sekali. Sebanyak 10 ekor dari masing-masing wadah diambil secara acak untuk keperluan pengukuran panjang total dan bobot individu. Pengukuran panjang total menggunakan penggaris dengan ketelitian 0,10 cm dan bobot individu menggunakan timbangan digital dengan ketelitian 0,01 g. Data panjang total dan bobot individu digunakan untuk menghitung panjang dan bobot mutlak pada akhir pemeliharaan. Penghitungan glukosa darah dilakukan melalui pengambilan sampel darah dari satu ekor benih ikan baung yang diambil secara acak pada setiap wadah percobaan. Pengambilan sampel darah menggunakan *syringe* volume 1 mL. Data kualitas air diambil melalui pengukuran secara *insitu* setiap 10 hari sekali.

Parameter Uji

Parameter uji yang dihitung adalah sintasan dan rasio konversi pakan (Zonneveld *et al.* 1991), sedangkan parameter uji yang diukur adalah panjang dan bobot mutlak (Effendie 2002), pengukuran glukosa darah menggunakan *blood glucose monitoring system* dan kualitas air (suhu, pH, DO, dan amonia).

Analisis Data

Data yang diperoleh ditabulasi dan dihitung untuk keperluan analisis selanjutnya. Analisis sidik ragam (ANOVA) pada selang kepercayaan 95%, digunakan untuk menentukan apakah perlakuan berbeda nyata terhadap sintasan, pertumbuhan panjang dan bobot mutlak, rasio konversi pakan, serta glukosa darah. Apabila terdapat pengaruh nyata, maka dilanjutkan dengan uji Tukey untuk menentukan perbedaan antar perlakuan. Analisis deskriptif digunakan untuk menjelaskan parameter kualitas air yang ditampilkan dalam bentuk Tabel. Analisis data dilakukan dengan bantuan perangkat lunak *Microsoft Office Excel* 2010 dan *SPSS* 16.0.

HASIL DAN PEMBAHASAN

Hasil

Sintasan benih ikan baung

Sintasan benih ikan baung yang dipelihara tanpa aplikasi probiotik (kontrol) (A), dengan aplikasi probiotik yang mengandung bakteri jenis *Pseudomonas* sp. (B) dan *Bacillus* sp. (C), dihitung pada akhir pemeliharaan. Hasil perhitungan menunjukkan sintasan benih ikan baung berbeda secara nyata antar perlakuan ($P < 0,05$). Hasil analisis statistik menunjukkan bahwa penggunaan probiotik yang mengandung bakteri *Pseudomonas* sp. berbeda secara nyata ($P < 0,05$) dengan perlakuan A (kontrol) dan perlakuan C (*Bacillus* sp.). Namun perlakuan C (bakteri jenis *Bacillus* sp.) tidak berbeda nyata ($P > 0,05$) dengan perlakuan A (kontrol) namun berbeda secara nyata dengan perlakuan B (*Pseudomonas* sp.). Sintasan tertinggi dicapai pada pemeliharaan benih ikan baung yang diberi probiotik dengan kandungan bakteri jenis *Pseudomonas* sp. mencapai $82,1 \pm 3,3\%$ dan terendah pada perlakuan kontrol mencapai $60,1 \pm 9,7\%$ (Gambar 1). Hasil ini menunjukkan bakteri jenis *Pseudomonas* sp. memberikan pengaruh terhadap peningkatan sintasan.

Pertumbuhan panjang mutlak

Hasil analisis statistik menunjukkan bahwa pertumbuhan panjang mutlak benih ikan baung tertinggi diperoleh pada pemeliharaan dengan aplikasi probiotik yang mengandung bakteri jenis *Pseudomonas* sp. mencapai 6,08 cm dan terendah pada perlakuan kontrol mencapai 4,56 cm (Tabel 1). Hasil perhitungan menunjukkan bahwa perlakuan B (bakteri jenis *Pseudomonas* sp.) berbeda secara nyata ($P < 0,05$) dengan perlakuan A (kontrol) dan perlakuan C (*Bacillus* sp.), namun perlakuan C (*Bacillus* sp.) tidak berbeda nyata ($P > 0,05$) dengan perlakuan A (kontrol). Hal ini menunjukkan bahwa bakteri jenis *Pseudomonas* sp. mempengaruhi terhadap peningkatan

pertumbuhan panjang mutlak benih ikan baung.

Pertumbuhan bobot mutlak

Hasil analisis statistik menunjukkan bahwa pemberian probiotik yang mengandung bakteri jenis *Pseudomonas* sp. pada media pemeliharaan benih ikan baung memberikan pengaruh yang sangat nyata terhadap pertumbuhan bobot mutlak ($P < 0,05$). Perhitungan terhadap bobot mutlak benih ikan baung tertinggi diperoleh pada pemeliharaan dengan aplikasi probiotik yang mengandung bakteri jenis *Pseudomonas* sp. mencapai 4,24g (Tabel 2). Hasil perhitungan menunjukkan bahwa perlakuan B (bakteri jenis *Pseudomonas* sp. tidak berbeda nyata ($P > 0,05$) dengan perlakuan C (bakteri jenis *Bacillus* sp.), namun berbeda secara nyata ($P < 0,05$) dengan kontrol. Hal ini menunjukkan bahwa bakteri jenis *Pseudomonas* sp. berpengaruh terhadap peningkatan pertumbuhan bobot mutlak benih ikan baung.

Rasio konversi pakan

Rasio konversi pakan benih ikan baung yang dipelihara dengan aplikasi probiotik yang mengandung bakteri jenis *Pseudomonas* sp. dan *Bacillus* sp. disajikan pada (Gambar 2). Hasil analisis statistik menunjukkan bahwa pemberian bakteri jenis *Pseudomonas* sp. memberikan pengaruh yang nyata terhadap konversi pakan benih ikan baung ($P < 0,05$). Hasil perhitungan menunjukkan bahwa perlakuan B (bakteri jenis *Pseudomonas* sp.) tidak berbeda nyata ($P > 0,05$) dengan perlakuan C (bakteri jenis *Bacillus* sp.), namun berbeda nyata ($P < 0,05$) dengan perlakuan kontrol. Hasil ini menunjukkan bahwa rasio konversi pakan paling efisien pada pemeliharaan benih ikan baung dengan aplikasi probiotik yang mengandung bakteri jenis *Pseudomonas* sp.

Glukosa darah

Gambaran glukosa darah pada setiap perlakuan disajikan pada Gambar 3. Penghitungan glukosa darah benih ikan baung yang dipelihara pada berbagai probiotik dilakukan pada akhir pemeliharaan. Hasil perhitungan terhadap glukosa darah berbeda secara nyata pada setiap perlakuan ($P < 0,05$). Nilai glukosa darah terendah dicapai pada pemberian probiotik yang mengandung bakteri jenis *Pseudomonas* sp ($69,00 \pm 1,00$ mg/dL) dan terendah pada perlakuan kontrol ($89,33 \pm 1,53$ mg/dL). Hasil ini menunjukkan bahwa pemeliharaan benih ikan baung dengan aplikasi probiotik yang mengandung bakteri jenis *Pseudomonas* sp. tidak terindikasi mengalami stress, sehingga pertumbuhannya lebih baik.

7 Kualitas air

Parameter kualitas air yang diukur yaitu suhu ($^{\circ}\text{C}$), pH, DO (oksigen terlarut) dan amonia. Hasil pengukuran parameter kualitas air selama pemeliharaan berlangsung adalah: suhu berkisar antara $26,70$ - $28,40$ $^{\circ}\text{C}$, pH $7,02$ - $8,66$, DO $4,06$ - $6,92$ mg/L, dan amonia $0,063$ - $1,38$ mg/L pada seluruh perlakuan. Hasil pengukuran parameter kualitas air selama pemeliharaan benih ikan baung disajikan pada Tabel 3.

Pembahasan

Berdasarkan hasil perhitungan terhadap sintasan benih ikan baung berkisar antara $60,1\%$ – $82,01\%$. Sintasan tertinggi dicapai pada perlakuan B (bakteri jenis *Pseudomonas* sp.) yaitu $82,01\%$ dan terendah dicapai pada perlakuan A (kontrol) sebesar $60,1\%$. Hasil ini menunjukkan pemberian probiotik yang mengandung bakteri *Pseudomonas* sp. berpengaruh secara nyata terhadap peningkatan sintasan ikan baung. Hal ini diduga *Pseudomonas* sp. berfungsi dengan baik, sehingga mampu memperbaiki kualitas air dan menekan bakteri yang tidak menguntungkan bagi ikan. Menurut Syahputra *et al.* (2011); Kumar *et al.* (2013) bakteri *Pseudomonas* sp.

merupakan bakteri yang dominan sebagai bakteri nitrifikasi dan paling banyak digunakan untuk pengolahan air limbah industri maupun perikanan. Menurut Patra *et al.* (2010), probiotik mempunyai kemampuan mendegradasi logam berat dan antibiotik, sehingga mampu meningkatkan sintasan ikan yang dipelihara.

Pemberian probiotik yang berisi bakteri jenis *Pseudomonas* sp. pada media pemeliharaan benih ikan baung memberikan pengaruh terhadap pertumbuhan panjang mutlak. Berdasarkan hasil perhitungan yang disajikan pada Tabel 1 menunjukkan pertumbuhan panjang mutlak benih ikan baung berkisar antara 4,56–6,08 cm. Kondisi ini menggambarkan *Pseudomonas* sp. mampu membuat media pemeliharaan menjadi lebih baik, sehingga ikan dapat tumbuh dan berkembang dengan baik. Kondisi ini sesuai dengan beberapa penelitian terkait diantaranya: Arief (2013) menggunakan probiotik sebanyak 5% pada ikan nila menghasilkan pertumbuhan panjang tertinggi sebesar 2,88%, ikan nila merah yang diberi probiotik mendapatkan pertumbuhan yang tinggi sebesar 5,65 cm (Sumule *et al.* 2017), serta Noor dan Pakaya (2018), benih ikan gurame yang diberi probiotik Em4 dapat meningkatkan laju pertumbuhannya.

Pemberian probiotik pada media pemeliharaan benih ikan baung memberikan efek terhadap penambahan bobot mutlak. Berdasarkan hasil analisis, bobot mutlak (Tabel 2) yang diperoleh menunjukkan hasil yang berbeda nyata ($P < 0,05$). Hasil rata-rata bobot mutlak (Tabel 2) menunjukkan penambahan bobot mutlak ikan baung berkisar 2,58–4,24 g, hal ini menunjukkan bahwa nilai tertinggi diperoleh pada aplikasi probiotik yang mengandung bakteri *Pseudomonas* sp. mencapai 4,24 g dan pertumbuhan terendah pada perlakuan tanpa probiotik (kontrol) mencapai 2,58 g. Menurut Sumule *et al.* (2017) penggunaan probiotik dapat memanfaatkan nutrisi secara maksimal dan meningkatkan metabolisme oleh bakteri

probiotik yang dapat meningkatkan penambahan bobot tertinggi sebesar 8,94 g.

Berdasarkan hasil perhitungan menunjukkan penggunaan probiotik berisi bakteri *Pseudomonas* sp. memberikan rasio konversi yang paling kecil (1,42), sedangkan angka tertinggi (4,56), dicapai pada pemeliharaan tanpa pemberian probiotik. Tingginya rasio konversi pakan pada pemeliharaan benih ikan baung tanpa aplikasi probiotik diduga tidak adanya bakteri yang dapat membantu proses degradasi senyawa organik pada media budidaya secara optimal. Menurut Effendi (2002) menyatakan bahwa semakin kecil konversi pakan maka semakin efektif pakan yang diberikan sehingga semakin tinggi nutrisi dimanfaatkan oleh ikan untuk pertumbuhan dan menurunkan sisa pakan ke lingkungan. Hasil penelitian Arief (2013) menunjukkan penambahan probiotik sebanyak 5% pada ikan nila memperoleh konversi pakan sebesar 54,69%.

Tingginya kadar glukosa darah benih ikan baung yang dipelihara tanpa aplikasi probiotik diduga dalam kondisi stres karena mempertahankan kondisi tubuh terhadap media pemeliharaan. Kadar glukosa darah benih ikan baung paling kecil dicapai pada aplikasi probiotik yang mengandung bakteri jenis *Pseudomonas* sp. kondisi ini menggambarkan tingkat stres yang rendah. Ikan yang mengalami stres mengakibatkan hiperglisemia, yang dapat mengganggu perkembangan selanjutnya bahkan dapat mematikan (Hastuti *et al.* 2003). Glukosa darah merupakan gambaran dari respons stres sebagai akibat dari pelepasan hormone kortisol di hipotalamus melalui aliran darah menuju hati untuk merombak glikogen menjadi glukosa, sehingga glukosa darah menjadi meningkat (Porchase *et al.* 2009).

Kualitas air mempunyai peranan penting untuk menunjang pertumbuhan dan sintasan benih ikan baung. Penurunan kualitas air dalam proses pemeliharaan ikan dapat mengakibatkan kematian, terhambatnya pertumbuhan, wabah

penyakit dan tingginya rasio konversi pakan. Menurut Erdiansyah ³⁰ *et al.* (2014) menyatakan bahwa kualitas air merupakan faktor utama dalam mendukung kehidupan dan pertumbuhan ikan yang di tentukan oleh faktor kimia dan faktor fisika air diantaranya suhu, pH, DO, dan amonia.

Berdasarkan hasil pengukuran kualitas air pada pemeliharaan benih ikan baung yang diberi probiotik dengan kandungan jenis bekteri berbeda disajikan pada Tabel 3. Hasil pengukuran terhadap suhu air selama pemeliharaan benih ikan baung yang diberi probiotik berbeda berkisar antara 26,70-28,40 °C. Kondisi ini masih optimum untuk partumbuhan dan perkembangan benih ikan baung. Hasil pengukuran terhadap konsentrasi pH air berkisar antara 7,02-8,66. Kondisi ini masih optimum untuk pemeliharaan benih ikan banung. Kisaran optimum untuk pemeliharaan ikan menurut Oliveira *et al.* (2012); Courtenay dan Williams 2004) adalah 4,25-9,4. Hasil ini juga sesuai hasil penelitian Ali dan Juniarto (2014), benih ikan baung dapat tumbuh dengan baik pada kisaran pH 6-9. Kandungan oksigen terlarut (DO) ³⁷ selama penelitian pada perlakuan tanpa probiotik berkisar antara 4,06-6,92 mg/L, pada aplikasi probiotik dengan kandungan bekteri jenis *Pseudomonas* sp. berkisar antara 5,09-6,92 mg/L. Menurut Salmin (2005), kisaran DO tersebut masih aman bagi benih ikan baung, karena benih ikan baung dapat hidup pada perairan rendah oksigen.

Selanjutnya nilai amonia selama masa pemeliharaan 60 hari menunjukkan perbedaan antar perlakuan. Kandungan amonia relatif paling rendah dicapai pada aplikasi probiotk dengan kandungan bakteri jenis *Pseudomonas* sp. berikisar antara 0,01-0,15 mg/L. Pada konsentrasi tinggi, amonia dapat menjadi toksik bagi ikan karena mengganggu proses pengikatan oksigen oleh darah. ² Menurut Minggawati (2012), amonia dapat meningkat akibat sisa pakan dan kotoran yang mengendap serta bangkai ikan yang mati pada media

pemeliharaan. Melalui aplikasi probiotik dengan kandungan bakteri jenis *Pseudomonas* sp. mampu mempertahankan konsentasi amonia masih dalam kondisi yang optimum untuk benih ikan baung. Menurut standar baku kualitas air kelas II PP No. 82 tahun 2001, konsentrasi amonia $\leq 0,02$ mg/L.

KESIMPULAN DAN IMPLIKASI

Berdasarkan hasil penelitian menunjuk-kan penggunaan probiotik yang berisi bakteri jenis *Pseudomonas* sp. mampu meningkatkan kinerja pertumbuhan dan sintasan terbaik benih ikan baung yang dipelohara pada wadah terkontrol.

Hasil penelitian ini merupakan informasi dasar untuk meningkatkan produktivitas pada pemeliharaan benih ikan baung secara terkontrol harus menggunakan probiotik yang berisi bakteri *Pseudomonas* sp.

⁴UCAPAN TERIMA KASIH

Ucapan terima kasih kami sampaikan kepada Balai Riset Penelitian Budidaya Air Tawar dan Penyuluhan, Bogor yang telah mendanai penelitian ini melalui APBN 2018. Ucapan terima kasih kami sampaikan kepada, Dr. Ani Widiyati dan Muhamad Rizki Maulana yang telah memberikan masukan, koreksi dan bantuan teknis dalam penyelesaian karya tulis ini.

DAFTAR PUSTAKA

- Ali M, SR Juniarto. 2014. Pengaruh lanjutan suhu pada penetasan telur terhadap pertumbuhan dan kelangsungan hidup benih ikan baung *Hemibagrus nemurus*. *Prosiding Seminar Nasional Lahan Suboptimal*. Palembang, Indonesia: hlm 301-308.
- Arief M. 2013. Pemberian probiotik yang berbeda pada pakan komersial terhadap pertumbuhan retensi protein dan serat kasar pada ikan nila *Oreochromis niloticus*. *Agroveteriner* 1: 88-98.

- Courtenay WR, JD Williams. 2004. *Snakehead Pisces, Channidae: A Biological Synopsis and Risk Assesment*, US Geological Survei, US Geological Survei Cirkular, Denver, Colo, USA.
- Effendi MI. 2002. *Biologi Perikanan*. Yogyakarta: Yayasan Pustaka Nusantara.
- Erdiansyah M, EI Raharjo, Sunarto. 2014. Pengaruh persentase pergantian air yang berbeda terhadap kelangsungan hidup dan pertumbuhan benih ikan baung *Hemibagrus nemurus*. *Jurnal Ruaya* 3: 21-25.
- Feliatra E, Irwan, S Edwar. 2004. Isolasi dan identifikasi bakteri probiotik ikan kerapu macan *Ephinephelus fuscogatus* dalam upaya efisiensi pakan. *Jurnal Natur Indonesia* 6: 75-80.
- Gatesoupe FI. 1999. The use of probiotics in aquaculture. *Aquaculture*. 180: 147-165.
- Gustiano R, II Kusmini, MHF Ath-thar. 2015. *Mengenal Sumber Daya Genetik Ikan Spesifik Lokal Air Tawar Indonesia Untuk Pengembangan Budidaya*. Bogor: IPB Press.
- Hardjamulia A, N Suhenda. 2000. Evaluasi sifat reproduksi dan sifat gelondongan generasi pertama empat strain ikan baung *Mystus nemurus* di karamba jaring apung. *Jurnal Penelitian Perikanan Indonesi*. 6: 24-35.
- Hastuti S, E Supriyono, I Mokoginta, Subandiyono. 2003. Respon glukosa darah ikan gurami *Osphronemus gourami*, LAC. Terhadap stres perubahan suhu lingkungan. *Jurnal Akuakultur Indonesia* 2: 73-77.
- Irianto A. 2003. *Probiotik Akuakultur*. Yogyakarta : Gadjah Mada University Press.
- Kottelat, Maurice, Kartikasari, Nuraini S. 1993. *Ikan air tawar Indonesia Bagian Barat dan Sulawesi*. Jakarta: Kantor Menteri Negara Kependudukan dan Lingkungan Hidup RI.
- Kumar VJR, V Sukumaran, C Achuthan, V Joseph, R Philip, SB Singh. 2013. Molecular characterization of the nitrifying bacterial consortia employed for the activation of bioreactors used in brackish and marine aquaculture systems. *International Biodeteration and Biodegradation* 78: 74-81.
- Minggawati I, Saptono. 2012. Parameter kualitas air untuk budidaya ikan patin *Pangasius pangasius* di karamba sungai Kahayan, Kota Palangka Raya. *Jurnal Ilmu Hewani Tropika* 13: 27-32.
- Noor SY, R Pakaya. 2018. Pengaruh penambahan probiotik Em4 (evective mikroorganisme 4) dalam pakan terhadap pertumbuhan dan kelangsungan hidup ikan gurame *Osphronemus gouramy*. *Jurnal Fisheries* 1: 107-112.
- Oliveira EG, AB Pinheiro, VQ Oliveira, AR Junior, MG Moraes, IR Rocha, RR Sousa, FH Costa. 2012. Effect of stocking density on the performance of juvenile pirarucu *Arapaima gigas* in cages. *Aquaculture* 370: 96-101.
- Patra S, SC Ghosh, D Sarkar, BB Jana. 2010. Cadmium tolerance and antibiotic resistance of *Pseudomonas* sp. Isolated from water, sludges, and fish raised in wastewater-fed tropical ponds. *Indian Jurnal Experimental Biology* 48: 383-393.

- Purchase MM, R Luis, C Martinez, R Enriquez, Rogelo. 2009. Cortisol and glucose: reliable indicators of fish stress. *American Journal of Aquatic Science* 4: 158-178.
- PPRI (Peraturan Pemerintah RI) No. 82 Tahun 2001. Standar Baku Mutu Air untuk Budidaya Perairan. Republik Indonesia
- Purwanta W, M Firdayati. 2002. Pengaruh aplikasi mikroba probiotik pada kualitas kimiawi perairan tambak udang. *Jurnal Teknologi Lingkungan* 3: 61-65.
- Rukmini. 2012. *Teknologi Budidaya Air*. Bandung: Karya Putra Darwati.
- Rusmana I. 2003. Nitrous oxide formation in bacteria. *Jurnal Mikrobiologi Indonesia* 8: 63-66.
- Salmin. 2005. Oksigen terlarut dan kebutuhan oksigen biologi sebagai salah satu indikator untuk menentukan kualitas perairan. *Jurnal Oseana* 30: 21-26.
- Saputra A, L Setianingsih, Yosmaniar, TH Prihadi. 2017. Distribusi nitrogen dan fosfor pada budidaya ikan gabus *Channa striata* dan probiotik. *Jurnal Riset Akuakultur* 12: 379-388.
- Steel RGD, JH Torrie. 1981. *Principles and Procedur of Statistic, Biometrical Approach*. Kogakushi: Mc Graw Hill.
- Suhenda N, R Samsudin, J Subagja. 2009. Peningkatan produksi benih ikan baung *Mystus nemurus* melalui kadar lemak pakan induk. *Jurnal Ilmu-Ilmu Hayati* 9: 539-546.
- Sukendi. 2001. Biologi reproduksi dan pengendaliannya dalam upaya pembenihan ikan baung *Hemibagrus nemurus* diperairan sungai Kampar, Riau. [Disertasi]. Bogor : Institut Pertanian Bogor.
- Sumule JF, DT Tobigo, Rusaini. 2017. Aplikasi probiotik pada media pemeliharaan terhadap pertumbuhan dan sintasan ikan nila merah *Oerochromis* sp. *Jurnal Agrisains* 18: 1-12.
- Sya'bani N, A Yustiati, I Rustikawati, AM Lusiastuti. 2015. Frekuensi penambahan probiotik *Bacillus* sp. dan *Staphylococcus* sp. pada media pemeliharaan benih ikan lele dumbo *Clarias gariepinus* untuk ketahanan terhadap *Aeromonas hydrophila*. *Jurnal Kelautan Perikanan* 7: 130 – 140.
- Syahputra K, I Rusmana, U Widiyastuti. 2011. Isolasi dan karakterisasi bakteri denitrifikasi sebagai agen biomediasi nitrogen anorganik. *Jurnal Riset Akuakultur* 6: 197-209.
- Wang YB, JR Li, J Lin. 2008. Probiotics in aquaculture: Challenges and outlook. *Aquaculture* 281: 1-4.
- Yuriana L, H Santoso dan A Sutanto. 2017. Pengaruh strain *Lactobacillus* terhadap pertumbuhan dan efisiensi pakan lele masamo *Clarias* sp. terhadap pendederan ikan dengan sistem bioflok sebagai sumber biologi. *Jurnal Lentera Pendidikan Pusat Penelitian LPPM UM METRO* 2: 13-23.
- Zonneveld N, EA Huisman, JH Boon. 1991. *Prinsip-prinsip budidaya ikan*. Jakarta: PT. Gramedia Pustaka Utama.

Tabel 1. Panjang mutlak benih ikan baung yang diberi berbagai probiotik selama 60 hari masa pemeliharaan

Ulangan	Panjang mutlak (cm)		
	A. Tanpa bakteri (Kontrol)	B. Bakteri jenis <i>Pseudomonas</i> sp.	C. Bakteri jenis <i>Bacillus</i> sp.
1	4,58	5,87	5,25
2	4,26	6,88	5,34
3	4,83	5,48	5,49
Rata-rata panjang mutlak (cm)	4,56±0,28 ^a	6,08±0,73 ^b	5,36±0,12 ^a

Keterangan : Superskip dengan huruf yang berbeda pada tabel menunjukkan hasil yang berbeda nyata ($P < 0,05$)

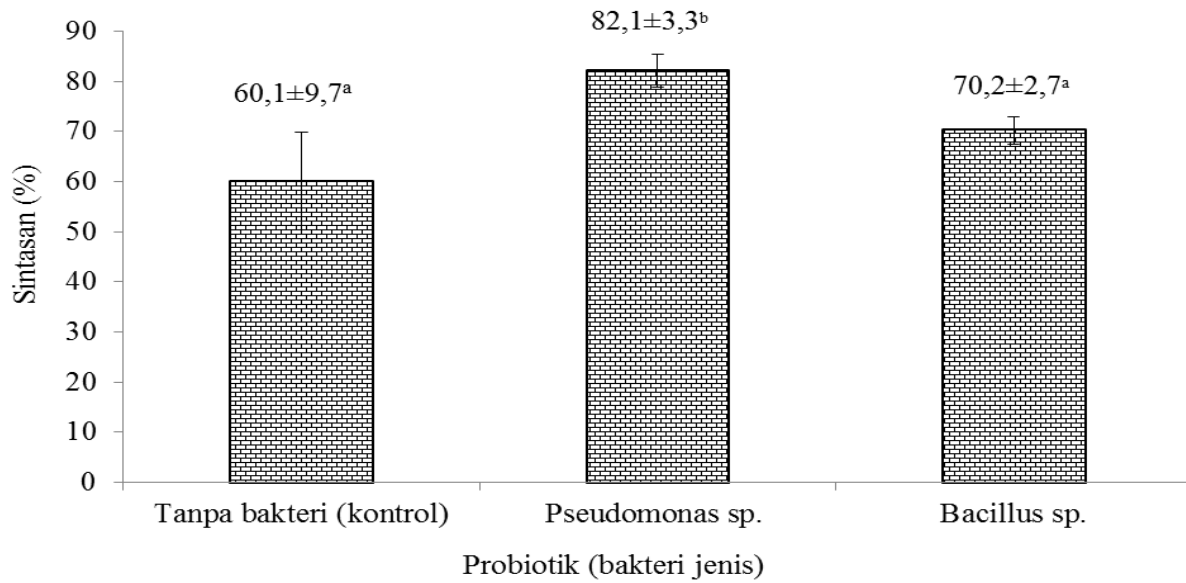
Tabel 2. Bobot mutlak benih ikan baung yang diberi berbagai probiotik selama 60 hari masa pemeliharaan

Ulangan	Bobot mutlak (g)		
	A. Tanpa bakteri (Kontrol)	B. Bakteri jenis <i>Pseudomonas</i> sp.	C. Bakteri jenis <i>Bacillus</i> sp.
1	2,72	4,04	3,52
2	2,27	4,89	3,19
3	2,76	4,13	3,62
Rata-rata bobot mutlak (g)	2,58±0,27 ^a	4,24±0,47 ^b	3,44±0,23 ^b

Keterangan : Superskip dengan huruf yang berbeda pada tabel menunjukkan hasil yang berbeda nyata ($P < 0,05$)

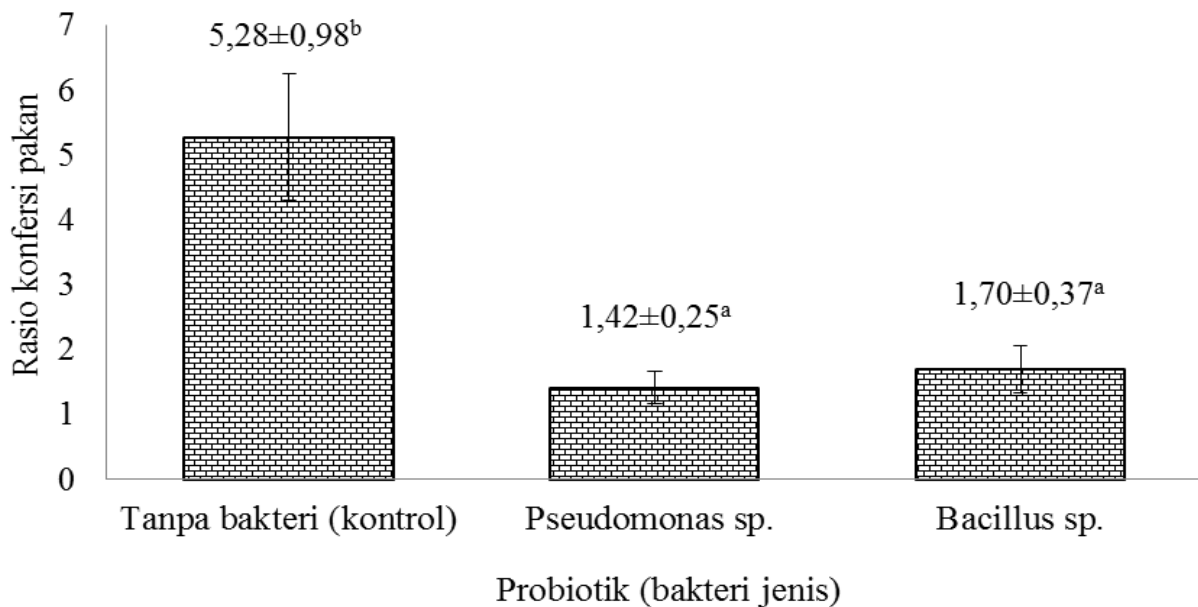
Tabel 3. Parameter kualitas air pada pemeliharaan benih ikan baung yang diberi berbagai probiotik selama 60 hari masa pemeliharaan

Parameter	Probiotik (bakteri jenis)		
	A. Tanpa bakteri (Kontrol)	B. <i>Pseudomonas</i> sp.	C. <i>Bacillus</i> sp.
Suhu (°C)	26,90 – 28,20	26,90 – 28,10	26,70 – 28,40
pH	7,36 – 8,61	7,02 – 8,43	7,38 – 8,66
DO (mg/L)	4,06 – 6,42	5,05 – 6,92	4,95 – 6,25
Amonia (mg/L)	0,01 - 0,20	0,01 – 0,15	0,01 – 0,22



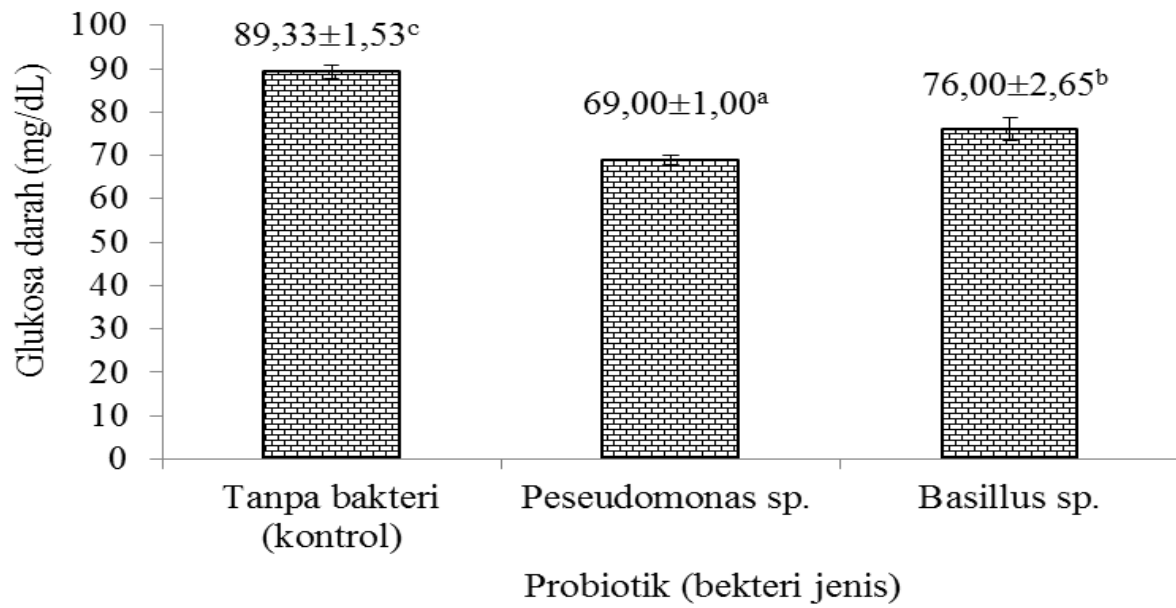
Keterangan : Superskip dengan huruf yang berbeda pada gambar menunjukkan hasil yang berbeda nyata ($P < 0,05$).

Gambar 1. Sintasan benih ikan baung yang diberi berbagai probiotik selama 60 hari masa pemeliharaan



Keterangan : Superskip dengan huruf yang berbeda pada gambar menunjukkan hasil yang berbeda nyata ($P < 0,05$).

Gambar 2. Rasio konversi pakan pada benih ikan baung yang diberi berbagai probiotik selama 60 hari masa pemeliharaan



Keterangan : Superskip dengan huruf yang berbeda pada gambar menunjukkan hasil yang berbeda nyata ($P < 0,05$)

Gambar 3. Glukosa darah benih ikan baung yang diberi berbagai probiotik selama 60 hari masa pemeliharaan

● **20% Overall Similarity**

Top sources found in the following databases:

- 16% Internet database
- 14% Publications database
- Crossref database
- Crossref Posted Content database
- 7% Submitted Works database

TOP SOURCES

The sources with the highest number of matches within the submission. Overlapping sources will not be displayed.

1	Mulyana Mulyana1, Rosmawati Rosmawati, Muhammad azmi Rafi. "PE...	1%
	Crossref	
2	Eka Indah Raharjo, Sunarto ., Mordik Erdiansyah. "PENGARUH PERSEN...	1%
	Crossref	
3	you-gonever.icu	<1%
	Internet	
4	Deni Radona, Jojo Subagja, Vitas Atmadi Prakoso, Irin Iriana Kusmini, ...	<1%
	Crossref	
5	jurnal.unpad.ac.id	<1%
	Internet	
6	jurnal.untad.ac.id	<1%
	Internet	
7	repository.ub.ac.id	<1%
	Internet	
8	repository.unair.ac.id	<1%
	Internet	

9	jurnal-iktiologi.org	Internet	<1%
10	repo.unand.ac.id	Internet	<1%
11	repository.ipb.ac.id	Internet	<1%
12	Hidayat Suryanto Suwoyo, Sri Redjeki Hesti Mulyaningrum, Rachman S...	Crossref	<1%
13	pt.scribd.com	Internet	<1%
14	unida.ac.id	Internet	<1%
15	Sriwijaya University on 2021-12-09	Submitted works	<1%
16	repository.ipb.ac.id:8080	Internet	<1%
17	Sudirman Tumanung, Hengky J Sinjal, Juliaan Ch Watung. "Penambah...	Crossref	<1%
18	repository.unja.ac.id	Internet	<1%
19	Adang Saputra, Lies Setijaningsih, Yosmaniar Yosmaniar, Tri Heru Prih...	Crossref	<1%
20	Hary Triyanto, Rosmawati Rosmawati, Ani Widiyati. "Kebutuhan Jumla...	Crossref	<1%

21	jim.unsyiah.ac.id	Internet	<1%
22	journal.ipb.ac.id	Internet	<1%
23	S. A. Putri, E. Suprijatna, L.D. Mahfudz. "Pengaruh Penambahan Aditif ...	Crossref	<1%
24	download.garuda.kemdikbud.go.id	Internet	<1%
25	repository.untirta.ac.id	Internet	<1%
26	Astri Suryandari, Krismono Krismono. "BEBERAPAASPEKBIOLOGI IKA...	Crossref	<1%
27	Dinda Wahyu, Mulyana, Dudi Lesmana. "KINERJA PRODUKSI BENIH IK...	Crossref	<1%
28	Eka Indah Raharjo, Rachimi ., Ahmad Riduan. "PENGARUH PADAT TEB...	Crossref	<1%
29	anzdoc.com	Internet	<1%
30	repository.unbari.ac.id	Internet	<1%
31	zombiedoc.com	Internet	<1%
32	Adang Saputra, Dedi Jusadi, Muhammad Agus Suprayudi, Eddy Supriy...	Crossref	<1%

-
- 33 Idil Ardi, Eri Setiadi, Anang Hari Kristanto, Ani Widiyati. "SALINITAS OP... <1%
Crossref
-
- 34 jurnal.unej.ac.id <1%
Internet
-
- 35 ejournal.uniks.ac.id <1%
Internet
-
- 36 Adang Saputra, Eri Setiadi, Yohana Retnaning Widyastuti, Nurhidayat N... <1%
Crossref
-
- 37 Ahmad Teduh, Muarif Muarif, Rosmawati Rosmawati. "PERTUMBUHA... <1%
Crossref
-
- 38 Bambang Iswanto, Rommy Suprpto, Pudji Suwargono. "HUBUNGAN P... <1%
Crossref

● Excluded from Similarity Report

- Bibliographic material
- Small Matches (Less than 10 words)
- Manually excluded text blocks
- Cited material
- Manually excluded sources

EXCLUDED SOURCES

Adang Saputra, Fia sri Mumpuni, Eri Setiadi, Irwan dwi Setiawan. "KINERJA PE... 97%
 Crossref

Adang Saputra, Fia Sri Mumpuni, Eri Setiadi, Irwan Dwi Setiawan. "KINERJA P... 97%
 Crossref

ojs.unida.ac.id 97%
 Internet

researchgate.net 20%
 Internet

core.ac.uk 9%
 Internet

ejournal-balitbang.kkp.go.id 8%
 Internet

docplayer.info 7%
 Internet

id.123dok.com 6%
 Internet

media.neliti.com 6%
 Internet

repository.unida.ac.id	6%
Internet	
text-id.123dok.com	5%
Internet	
docobook.com	5%
Internet	
123dok.com	4%
Internet	
Betzy Victor Telaumbanua, Putra Hidayat Telaumbanua, Natalia Kristiani Lase...	4%
Crossref	
digilibadmin.unismuh.ac.id	3%
Internet	
Tri Heru Prihadi, Adang Saputra, Gleni Hasan Huwoyon, Brata Pantjara. "PENG...	3%
Crossref	
kkp.go.id	3%
Internet	
Yosmaniar Yosmaniar, Hesy Novita, Eri Setiadi. "ISOLASI DAN KARAKTERIS...	3%
Crossref	
jurnal.untirta.ac.id	3%
Internet	
download.garuda.ristekdikti.go.id	3%
Internet	
jurnal-iktiologi.org	2%
Internet	

Mulyana Mulyana1, Rosmawati Rosmawati. "SUPPLEMENTASI ROSELLA (Hibi... Crossref	2%
Retno Wijayanti, Muarif Muarif, Dudi Lesmana. "TINGKAT KELANGSUNGAN HI... Crossref	2%
Yunik Verawati. "Pengaruh Perbedaan Padat Penebaran Terhadap Pertumbuh... Crossref	2%
joas.co.id Internet	2%
Hidayat Pandu Setiawan, Fia Sri Mumpuni, Mulyana Mulyana. "PENGARUH PE... Crossref	1%
Mulyana Mulyana1, Rosmawati Rosmawati, Muhammad Azmi Rafi. "PERTUM... Crossref	1%
jas.ejournal.unri.ac.id Internet	1%
prosidingseminakel.hangtuah.ac.id Internet	1%
prosiding.polindra.ac.id Internet	1%
jpk.ejournal.unri.ac.id Internet	<1%
journal.unpad.ac.id Internet	<1%
Wahyulia Cahyanti, Vitas Atmadi Prakoso, Jojo Subagja, Anang Hari Kristanto.... Crossref	<1%

jperairan.unram.ac.id	<1%
Internet	
ojs3.unpatti.ac.id	<1%
Internet	
pdfs.semanticscholar.org	<1%
Internet	
jurnal.ut.ac.id	<1%
Internet	
Mulyana Mulyana, Anjas Friyana Sukandar, Fia Sri Mampuni. "THE BLOOD PIC...	<1%
Crossref	
Ebrahimi, Viyan, Amir Parviz Salati, Hamid Mohammadi Azarm, and Soleiman ...	<1%
Crossref	
Universitas Airlangga on 2019-03-13	<1%
Submitted works	
Sriwijaya University on 2019-02-03	<1%
Submitted works	
mdpi.com	<1%
Internet	
EXCLUDED TEXT BLOCKS	
Ikan baung (Hemibagrus nemurus) merupakan ikan lokal yang mempunyai potensi...	
e-pdfs.hu	
Ikan uji yang digunakan adalah ikan baung umur	
journal.ipb.ac.id	

KINERJA PERTUMBUHAN DAN SINTASAN BENIH IKAN BAUNG (Hemibagrusnemu...
repository.unja.ac.id

1 Peneliti

unida.ac.id

Jurnal Mina Sains ISSN: 2407-9030 Volume 5 Nomor 1, April 2019

Mulyana Mulyana¹, Rosmawati Rosmawati, Muhammad azmi Rafi. "PERTUMBUHAN DAN KELANGSUNGAN..."

The purpose of this experiment is to evaluate the optimal growth and survivalperfo...

Y Yosmaniar, T Sumiati, M Mulyasari. "Growth Performance and Survival Rate of Catfish (Pangasius sp) with..."